

SNGULAR

COMUNICACIÓN DE RESULTADOS FINANCIEROS 1S 2022 DE SNGULAR.

Madrid, 10 de octubre de 2022

Singular People, S.A. (en adelante “SNGULAR” o la “Sociedad”), en virtud de lo dispuesto en el artículo 17 del Reglamento (UE) no 596/2014 sobre abuso de mercado y en el artículo 228 del Texto Refundido de la Ley del mercado de Valores, aprobado por el Real Decreto Legislativo 4/2015, de 23 de octubre y disposiciones concordantes, así como la Circular 3/2020 del segmento BME Growth de BME MTF Equity (en adelante, “BME Growth”), por la presente se comunica al mercado la siguiente información financiera relativa a los resultados correspondientes al primer semestre del ejercicio 2022:

- I. Presentación de Resultados 1S ejercicio 2022.
- II. Estados Financieros Intermedios Consolidados de SNGULAR y sus sociedades dependientes correspondientes al periodo de seis meses terminado el 30 de junio de 2022 junto con el informe de revisión limitada.
- III. Estados Financieros individuales de SNGULAR (Balance de situación y Cuenta de Pérdidas y Ganancias) correspondientes al periodo de seis meses terminado el 30 de junio de 2022.

En cumplimiento de lo dispuesto en la Circular 3/2020 de BME MTF Equity se deja expresa constancia de que la información comunicada por la presente ha sido elaborada bajo la exclusiva responsabilidad de la Sociedad y sus administradores.

Atentamente,


D. José Luis Vallejo Pizarro

Presidente del Consejo de Administración

SNGULAR

Presentación Resultados **H1-2022**

Octubre de 2022



Aviso legal

El presente documento puede contener manifestaciones de futuro e información (de ahora en adelante, "Manifestaciones") relacionados con SINGULAR PEOPLE, S.A. (de ahora en adelante indistintamente "Sngular", o "la "Compañía"). Estas manifestaciones pueden incluir proyecciones y estimaciones financieras con asunciones, declaraciones relativas a planes, objetivos, y expectativas que pueden referirse a diversas materias, entre otras, a la base de clientes y a su evolución, al crecimiento de las distintas líneas de negocio, a la cuota de mercado, a los resultados de la compañía y a otros aspectos relativos a la actividad y situación de la misma. Las manifestaciones de futuro o previsiones contenidas en este documento pueden ser identificadas, en determinados casos, por la utilización de palabras como "expectativas", "anticipación", "propósito", "creencia" o de un lenguaje similar, o su correspondiente forma negativa, o por la propia naturaleza de la predicción que tienen las cuestiones referidas a estrategias o planes o intenciones. Estas manifestaciones de futuro o previsiones reflejan las opiniones de Sngular respecto a sucesos futuros, no constituyen, por su propia naturaleza, garantías de un futuro cumplimiento, encontrándose condicionadas por riesgos e incertidumbres que podrían determinar que los desarrollos y resultados finales difieran materialmente de los puestos de manifiesto en estas intenciones, expectativas o previsiones. Entre tales riesgos e incertidumbres están aquellos identificados en los documentos con información más completa registrados por Sngular ante los diferentes organismos supervisores de los mercados de valores en los que cotiza su acción, y en particular, ante el BME Growth. Salvo en la medida en que lo requiera la ley aplicable, Sngular no asume ninguna obligación de actualizar públicamente el resultado de cualquier revisión que pudiera realizar de estas manifestaciones para adaptarla a hechos o circunstancias posteriores a este documento, incluidos, entre otros, cambios en el negocio de la Compañía, en su estrategia de desarrollo de negocio o cualquier posible circunstancia sobrevenida. Este documento puede contener información financiera resumida, non-GAAP o información no auditada. La información contenida en el mismo debe leerse en conjunto y está sujeta a toda la información pública disponible sobre la Compañía, incluyendo, en su caso, otros documentos emitidos por la Compañía que contengan información más completa. Por último, se hace constar que ni este documento ni nada de lo aquí contenido constituye una oferta de compra, venta o canje, o una solicitud de una oferta de compra, venta o canje de valores, o una recomendación o asesoramiento sobre ningún valor.

Cifras del H1 de 2022

VENTAS

43,8 M
Eur

Crecimiento de la cifra de **ventas** en un **+56,6 %** con respecto a H1-21 (28,0 M Eur). Superior al 20% de crecimiento anual estimado y comunicado en la salida a BME Growth (Dic 2021).

Se superan los **20 M Eur** en ventas en el último trimestre.

Alcanzamos en el **primer semestre de 2022** casi la **misma cifra de ventas de todo el año 2020**.

EBITDA

6,8 M Eur
(15,43% s/ventas)

Crecimiento del **EBITDA** en un **+61,6 %** con respecto al EBITDA de H1-21 (4,2 M Eur).

Mejora de medio punto (0,5 %) en el **margen** entre H1-21 y H1-22.

DEUDA NETA

0,6x
EBITDA

Disminuye nuestro ratio de **Deuda Neta/EBITDA** hasta el **0,6x**.

Los fondos procedentes de la ampliación de capital de Nov. 21 (18 M Eur) se han dedicado en su totalidad a la adquisición de compañías.

Se cuenta con capacidad adicional de endeudamiento para crecer inorgánicamente.

TALENTO

1.284
Empleados

Hemos crecido en unas 100 nuevas incorporaciones de forma orgánica en el último trimestre.

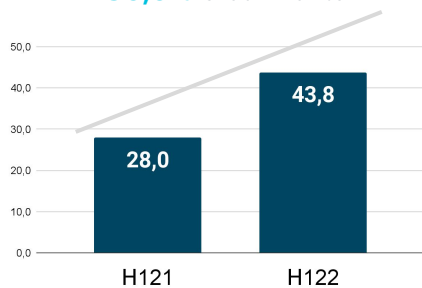
En total hemos crecido **348 personas en el primer semestre de 2022**.

Continuamos con nuestro crecimiento sostenido

VENTAS

(Mill. Euros)

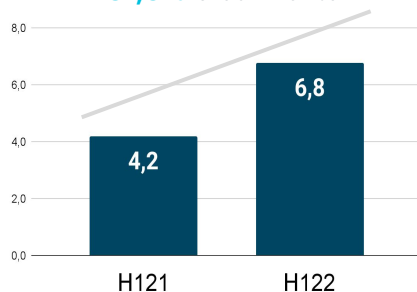
+56,6% Crecimiento



EBITDA (*)

(Mill. Euros)

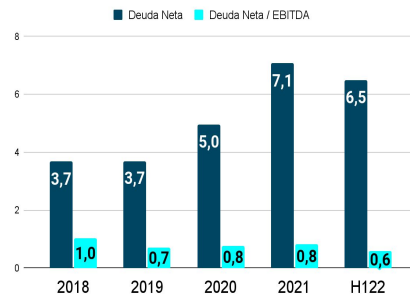
+61,6% Crecimiento



DEUDA NETA

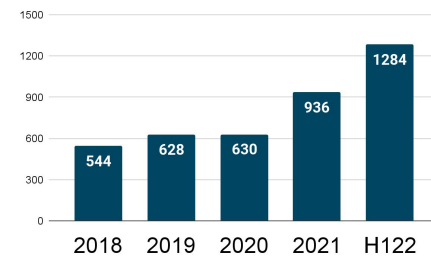
(Mill. Euros) y

Veces Ebitda (LTM DN/EBITDA)



Nº EMPLEADOS

(al fin del periodo)



(*) EBITDA 21 no incluye el ingreso no recurrente relativo a la condonación de un préstamo Covid en USA por 1 M Eur. El EBITDA 22 no incluye el resultado extraordinario por la desinversión de Singular Ventures en Meaning Cloud.

Distribución de nuestras Ventas

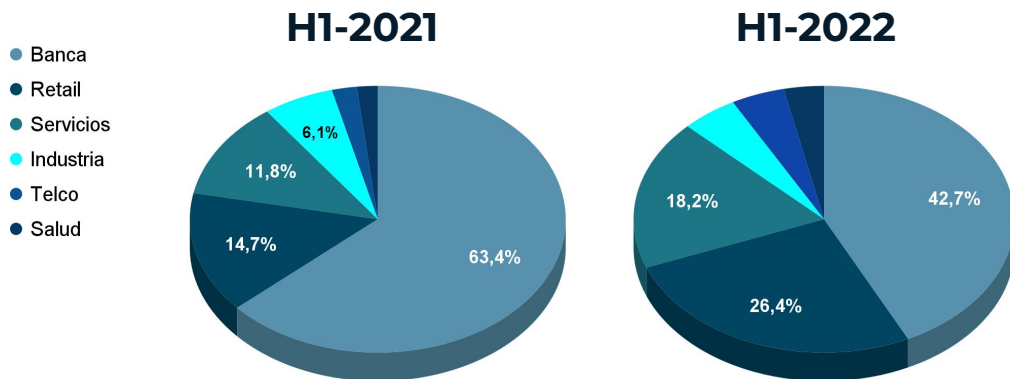
Geografías

Seguimos creciendo en todas las geografías, con especial relevancia en LATAM debido a la ralentización que se produjo en México en el año 2021.

(Millones de Euros)	H1-21	H1-22	% Variación
EMEA	18,1	30,0	65,6%
LATAM	1,0	2,7	165,1%
USA y APC	8,8	11,1	25,5%
Total	28,0	43,8	

Sectores

Seguimos diversificando las ventas, con un crecimiento importante en Retail (11,7 puntos).

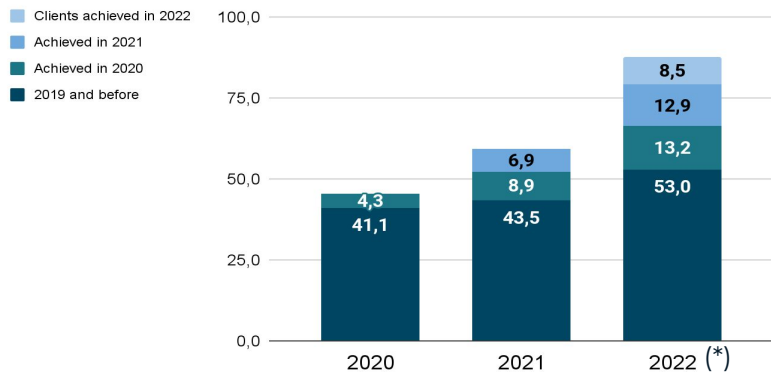


Recurrencia y captación de nuevos clientes

Recurrencia

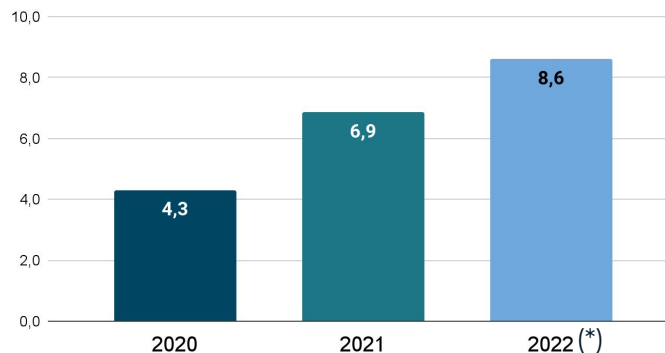
La base de clientes recurrentes de Sngular supone más del 80% de los ingresos año tras año.

Entre 2019 y 2022, los ingresos procedentes de clientes recurrentes han crecido con una TACC del +12% anual.



Ingresos de Clientes Nuevos

Fuerte capacidad de captación de nuevos clientes, que en el primer semestre del año asciende a 4,3 M Eur, aportados en parte por las nuevas adquisiciones del grupo.



(*) Cifras anualizadas para todo el ejercicio 2022.

Crecimiento Orgánico e Inorgánico

(Millones de Euros)	H1-21	H1-22 Orgánico	% Crecimiento	H1-22	% Crecimiento
Ventas	28,0	38,4	38%	43,8	57%
EBITDA*	4,2	5,3	28%	6,8	62%
% Ebitda/Ventas	15%	14%		15%	

- + Del **crecimiento 2022-H1 vs 2021-H1 (57% en ventas y 62% en EBITDA sin extraordinarios)**, corresponde al crecimiento orgánico un 38% en ventas y un 28% en EBITDA.
- + A estas cifras se suman en el primer semestre de 2022:
 - las adquisiciones de las empresas **Acilia y Corunet** que aportan conjuntamente durante este periodo **4,9 M Eur** en ventas, y **1,3 M Eur** en EBITDA.
 - el aumento de nuestra participación (hasta el 50%) en **TeamLabs** (Sngular Learning).
- + Adicionalmente el pasado 30 de Junio tuvo lugar la adquisición de la sociedad **portuguesa Atilera**, aunque sin efecto en las magnitudes anteriores.

(*) **En la cifra de Ebitda** H1-2021 **no se ha considerado el ingreso extraordinario** de **1M Eur** por condonación préstamo covid en la filial de Sngular USA. Igualmente, en la cifra de Ebitda H1-2022 no se ha incluido el ingreso extraordinario de **1.7M Eur** por la venta de parte de una de las participadas de Sngular Ventures (**MeaningCloud** vendida a Reddit)

Cash Flow

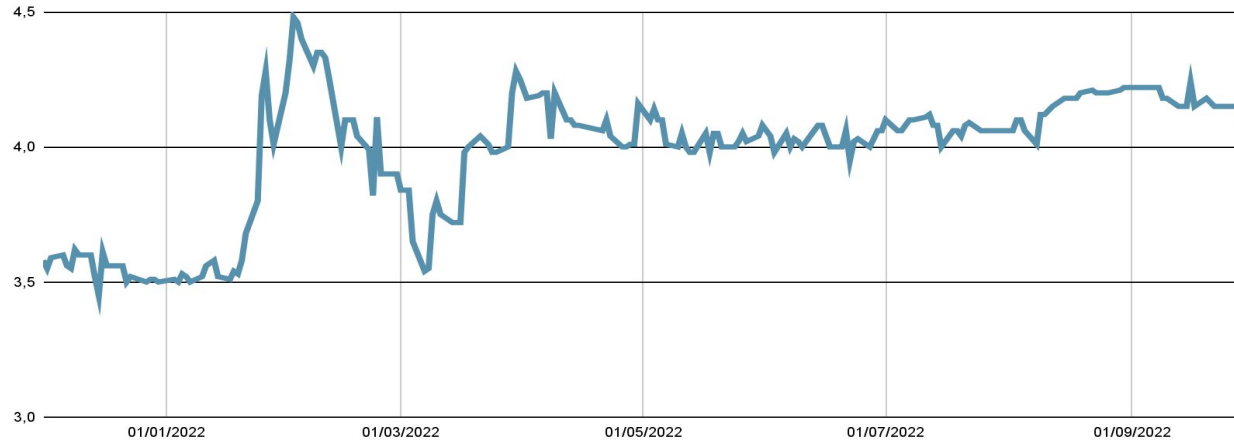
- + En el primer semestre del 2022 se han adquirido las sociedades **Corunet**, **Acilia** y **Atlera**, así como incrementado la participación en la sociedad **TeamLabs**, y desinvertido en una participada de Sngular Ventures (MeaningCloud). El incremento en circulante obedece a las adquisiciones y al crecimiento en ventas de la compañía.
- + En conjunto, toda la financiación de estas operaciones (**17,3 M Eur**) se corresponde prácticamente con los fondos proporcionados por la ampliación de capital de Noviembre de 2021 (**18 M Eur**).
- + Una vez consumidos los fondos de la ampliación de capital, y dado el reducido endeudamiento que tiene la compañía, se ha incurrido en nueva deuda para continuar con el crecimiento inorgánico.

(Millones de Euros)	H122	H121
ACTIVIDAD DE EXPLOTACIÓN	-3,3	2,2
<i>Rdo. Antes de Impuestos</i>	6,7	3,9
<i>Amortización y TREI</i>	0,8	-0,4
<i>Cambios en Capital Circulante</i>	-10,6	-1,3
<i>Pagos IS e Intereses</i>	-0,2	0,0
ACTIVIDAD DE INVERSIÓN	-17,3	-7,2
<i>Inversiones</i>	-17,5	-7,4
<i>Desinversiones</i>	0,2	0,2
ACTIVIDAD DE FINANCIACIÓN	8,5	5,9
<i>Instrumentos de Patrimonio</i>	-1,1	-0,3
<i>Emisión Deuda</i>	11,1	7,4
<i>Devolución Deuda</i>	-1,5	-1,2
VARIACIONES DE LOS TIPOS DE CAMBIO	0,1	0,2
VARIACIÓN DEL FLUJO DE EFECTIVO	-12,0	1,1
Efectivo al Comienzo del Ejercicio	19,9	3,4
Efectivo al Final del Ejercicio	7,9	4,5

Seguimiento Cotización BME Growth

+ Incorporación a **BME Growth** con fecha 1 de Diciembre 2021, con un precio de salida **3,00 euros/acción**, cerrando Diciembre a un precio de **3,50 euros/acción**.

+ A 30/9/22 el precio era de **4,07 euros/acción** (Subida de un 36% con respecto al debut bursátil).



Gracias





SINGULAR PEOPLE, S.A. Y SOCIEDADES DEPENDIENTES

ESTADOS FINANCIEROS INTERMEDIOS RESUMIDOS
CONSOLIDADOS CORRESPONDIENTES AL 30 DE JUNIO DE 2022
JUNTO CON EL INFORME DE REVISIÓN LIMITADA SOBRE
ESTADOS FINANCIEROS INTERMEDIOS RESUMIDOS



SINGULAR PEOPLE, S.L. Y SOCIEDADES DEPENDIENTES

Estados Financieros Intermedios Resumidos Consolidados
correspondientes al 30 de junio de 2022 junto con el Informe de
Revisión Limitada sobre Estados Financieros Intermedios
Resumidos

INFORME DE REVISIÓN LIMITADA SOBRE ESTADOS FINANCIEROS INTERMEDIOS RESUMIDOS

ESTADOS FINANCIEROS INTERMEDIOS RESUMIDOS CONSOLIDADOS CORRESPONDIENTES AL 30 DE JUNIO DE 2021:

- Balances Intermedios Consolidados al 30 de junio de 2022
- Cuentas de Pérdidas y Ganancias Intermedia Consolidadas correspondientes a los ejercicios 2022 y 2021
- Estados de Cambios en el Patrimonio Neto Intermedio Consolidado correspondientes a los ejercicios 2022 y 2021
- Estados de Flujos de Efectivo Intermedio Consolidado correspondientes a los ejercicios 2022 y 2021
- Notas Explicativas al 30 de junio de 2022



SINGULAR PEOPLE, S.L. Y SOCIEDADES DEPENDIENTES

Informe de Revisión Limitada sobre Estados Financieros Intermedios
Resumidos

Informe de revisión limitada sobre Estados Financieros Intermedios Resumidos por un auditor independiente

A los Accionistas de Singular People, S.A., por encargo de los Administradores:

Introducción

Hemos realizado una revisión limitada de los Estados Financieros Intermedios Resumidos Consolidados adjuntos de **Singular People, S.A. (Sociedad Dominante) y Sociedades Dependientes** (el Grupo), que comprenden el balance a 30 de junio de 2022 y la cuenta de pérdidas y ganancias, el estado de cambios en el patrimonio neto, el estado de flujos de efectivo y las notas explicativas, todos ellos consolidados y resumidos, correspondientes al periodo de seis meses terminado en dicha fecha (en adelante, los Estados Financieros Intermedios Consolidados), cuya elaboración es responsabilidad de los Administradores de la Sociedad Dominante. Nuestra responsabilidad es expresar una conclusión sobre estos Estados Financieros Intermedios Consolidados basada en nuestra revisión limitada.

Alcance de la revisión

Nuestra revisión se ha realizado de acuerdo con la Norma Internacional de Trabajos de Revisión 2410, "Revisión de Información Financiera Intermedia realizada por el Auditor Independiente de la Entidad". Una revisión limitada de información financiera intermedia consolidada se planifica y ejecuta con el fin de obtener una seguridad limitada de que los Estados Financieros Intermedios Consolidados no contienen errores significativos y consiste en la formulación de preguntas, principalmente al personal responsable de los asuntos financieros y contables, y en la aplicación de ciertos procedimientos analíticos y otros procedimientos de revisión. El alcance de una revisión limitada es sustancialmente menor que el de una auditoría y, por consiguiente, no nos permite asegurar que todos los asuntos significativos que podrían ser identificados en una auditoría lleguen a nuestro conocimiento. Por tanto, no expresamos una opinión de auditoría sobre los Estados Financieros Intermedios Consolidados adjuntos.

Los Administradores de la Sociedad Dominante han elaborado los Estados Financieros Intermedios Consolidados de acuerdo con los requerimientos establecidos en el marco normativo de información financiera (que se identifica en la nota 3 a) de las notas explicativas) y, en consecuencia, al presentar información resumida, tal y como se indica en las Notas 3 a) y 3 c) adjuntas, no se incluye toda la información que requerirían unos estados financieros completos, por lo que los Estados Financieros Intermedios Consolidados adjuntos deberán ser leídos junto con las cuentas anuales consolidadas correspondientes al ejercicio terminado el 31 de diciembre de 2021.

Conclusión

Como resultado de nuestra revisión limitada, que en ningún momento puede ser entendida como una auditoría de cuentas consolidadas, no ha llegado a nuestro conocimiento ningún asunto que nos haga concluir que los Estados Financieros Intermedios Consolidados del periodo terminado el 30 de junio de 2022 adjuntos no han sido preparados, en todos sus aspectos significativos, de acuerdo con los requerimientos establecidos por el marco normativo de información financiera aplicable a la entidad (que se identifica en la Nota 3 a) de las Notas explicativas de los Estados Financieros Intermedios Consolidados).

Párrafo de otras cuestiones

Este Informe ha sido preparado a petición del Consejo de Administración de Singular People, S.A., en relación con la publicación del informe financiero semestral requerido por la Circular 3/2020 de Bolsas y Mercados Españoles sobre “Información a suministrar por empresas incorporadas a negociación en el segmento BME Growth de BME MTF Equity”.

BDO Auditores, S.L.P.



José María Silva Alcaide
Socio

7 de octubre de 2022

INSTITUTO DE CENSORES
JURADOS DE CUENTAS
DE ESPAÑA

BDO AUDITORES, S.L.P

2022 Núm. 07/22/00834

SELLO CORPORATIVO: 30,00 EUR

Sello distintivo de otras actuaciones

**SINGULAR PEOPLE, S.A.
Y SOCIEDADES DEPENDIENTES**

**Estados Financieros Intermedios Resumidos Consolidados al 30
de junio de 2022**

SINGULAR PEOPLE, S.A. Y SOCIEDADES DEPENDIENTES**BALANCES INTERMEDIOS CONSOLIDADOS AL 30 DE JUNIO DE 2022 Y 31 DE
DICIEMBRE DE 2021**
(Expresado en euros)

ACTIVO	Notas explicativas	30/06/2022	31/12/2021
ACTIVO NO CORRIENTE		31.642.444,12	15.185.424,35
Inmovilizado intangible	Nota 5	27.721.799,59	12.063.061,59
Inmovilizado material	Nota 6	2.160.106,39	1.503.040,41
Inversiones en empresas del grupo y asociadas a largo plazo	Nota 8 y 9	239.072,59	643.819,83
Inversiones financieras a largo plazo	Nota 9	652.856,30	329.285,37
Activos por impuesto diferido		868.609,25	646.217,15
ACTIVO CORRIENTE		33.782.219,67	36.555.694,35
Existencias		274.964,74	213.075,00
Comerciales		-	82.135,36
Productos en curso		262.834,92	-
Anticipo de proveedores	Nota 9	12.129,82	130.939,64
Deudores comerciales y otras cuentas a cobrar		25.251.287,63	16.314.981,96
Inversiones en empresas del grupo y asociadas a corto plazo	Nota 9	85.708,92	29.649,89
Inversiones financieras a corto plazo	Nota 9	2.500,59	1.713,90
Periodificaciones a corto plazo		299.386,30	107.866,52
Efectivo y otros activos líquidos equivalentes	Nota 9	7.868.371,49	19.888.407,08
TOTAL ACTIVO		65.424.663,79	51.741.118,70

SNGULAR

SINGULAR PEOPLE, S.A. Y SOCIEDADES DEPENDIENTES**BALANCES INTERMEDIOS CONSOLIDADOS AL 30 DE JUNIO DE 2022 Y 31 DE DICIEMBRE DE 2021**

(Expresado en euros)

PASIVO	Notas explicativas	30/06/2022	31/12/2021
PATRIMONIO NETO		37.391.535,17	33.462.237,82
Fondos Propios		37.225.335,12	33.140.250,93
Capital	Nota 10 a)	5.385.252,60	5.385.252,60
Prima de emisión	Nota 10 b)	18.872.615,32	18.872.615,32
Reservas	Nota 10 c)	10.213.633,34	3.004.985,93
Acciones y participaciones en patrimonio neto Resultado del ejercicio atribuido a la sociedad Dominante	Nota 10 d)	(2.418.450,06)	(614.561,67)
Dividendo a cuenta	Nota 10 e) Nota 10 f)	5.172.283,92 -	6.491.958,75 -
Ajustes por cambios de valor		(28.458,99)	83.130,09
Diferencias de conversión		(28.458,99)	83.130,09
Subvenciones, donaciones y legados	Nota 11	194.473,96	238.721,63
Socios externos	Nota 10 g)	185,08	135,17
PASIVO NO CORRIENTE		8.678.913,83	6.129.453,78
Deudas a largo plazo	Nota 12	8.413.673,67	5.873.295,91
Deudas con empresas del grupo y asociadas a largo plazo		-	42.743,95
Pasivos por impuesto diferido		265.240,16	149.423,07
Periodificaciones a largo plazo		-	63.990,85
PASIVO CORRIENTE		19.354.214,79	12.149.427,10
Deudas a corto plazo	Nota 12	10.210.982,45	3.090.599,46
Deudas con empresas del grupo y asociadas a corto plazo	Nota 12	-	4.944,80
Acreedores comerciales y otras cuentas a pagar	Nota 12 y 13	7.429.531,11	7.475.476,70
Periodificaciones a corto plazo		1.713.701,23	1.578.406,14
TOTAL PATRIMONIO NETO Y PASIVO		65.424.663,79	51.741.118,70

SINGULAR

SINGULAR PEOPLE, S.A. Y SOCIEDADES DEPENDIENTES**CUENTA DE PÉRDIDAS Y GANANCIAS INTERMEDIA CONSOLIDADA AL 30 DE JUNIO
DE 2022 Y 30 DE JUNIO DE 2021**
(Expresado en euros)

	Notas explicativas	30/06/2022	30/06/2021*
Importe neto de la cifra de negocios	Nota 14 a)	43.837.635,78	27.991.601,69
Variación de existencias		(18.249,08)	(197.937,79)
Trabajos realizados por la empresa para su activo	Véase nota 5	861.850,15	654.192,00
Aprovisionamientos	Nota 14 b)	(2.819.102,70)	(1.977.355,91)
Otros ingresos de explotación	Nota 14 c)	27.756,47	7.658,27
Gastos de personal	Nota 14 d)	(31.520.982,19)	(19.096.279,84)
Otros gastos de explotación	Nota 14 e)	(3.582.620,53)	(3.235.472,44)
Amortización del inmovilizado	Nota 5 y 6	(1.787.109,62)	(892.302,57)
Imputación de subvenciones de inmovilizado no financiero y otras	Nota 11	58.996,90	39.124,41
Exceso de provisiones		-	-
Deterioro y resultado por enajenaciones del inmovilizado	Véase nota 5 y 6	(4.411,68)	(736,66)
Diferencia negativa en combinaciones de negocios (véase nota 2)		(76.622,42)	-
Otros resultados	Nota 14 f)	1.685.767,27	1.031.572,71
RESULTADO DE EXPLOTACIÓN		6.662.908,35	4.324.063,87

* Cifras sujetas a revisión limitada

SINGULAR

SINGULAR PEOPLE, S.A. Y SOCIEDADES DEPENDIENTES**CUENTA DE PÉRDIDAS Y GANANCIAS INTERMEDIA CONSOLIDADA AL 30 DE JUNIO DE 2022 Y 30 DE JUNIO DE 2021**

(Expresado en euros)

	Notas explicativas	30/06/2022	30/06/2021*
Ingresos financieros	Nota 14 g)	0,16	12.701,82
Gastos financieros	Nota 14 g)	(66.021,30)	(53.615,42)
Variación de valor razonable de instrumentos financieros		-	-
Diferencias de cambio		80.167,41	7.097,29
Deterioro y resultado por enajenaciones de instrumentos financieros		-	-
RESULTADO FINANCIERO		14.146,27	(33.816,31)
Participación en beneficios (pérdidas) de sociedades puestas en equivalencia	Nota 8	3.153,28	(362.045,17)
RESULTADO ANTES DE IMPUESTOS		6.680.207,90	3.928.202,39
Impuestos sobre beneficios	Nota 13	(1.507.874,07)	(332.245,17)
RESULTADO DEL EJERCICIO PROCEDENTE DE OPERACIONES CONTINUADAS		5.172.333,83	3.595.957,22
RESULTADO DEL EJERCICIO PROCEDENTE DE OPERACIONES INTERRUMPIDAS NETO DE IMPUESTOS		-	-
RESULTADO CONSOLIDADO DEL EJERCICIO		5.172.333,83	3.595.957,22
RESULTADO ATRIBUIDO A LA SOCIEDAD DOMINANTE	Nota 10 e)	5.172.283,92	3.595.955,56
RESULTADO ATRIBUIDO A SOCIOS EXTERNOS	Nota 10 e)	49,91	1,66

* Cifras sujetas a revisión limitada

SINGULAR

SINGULAR PEOPLE, S.A. Y SOCIEDADES DEPENDIENTES**ESTADOS DE CAMBIOS EN EL PATRIMONIO NETO INTERMEDIO CONSOLIDADOS**

(Expresado en euros)

**A) ESTADOS DE INGRESOS Y GASTOS RECONOCIDOS INTERMEDIOS
CONSOLIDADOS AL 30 DE JUNIO DE 2022 Y 30 DE JUNIO DE 2021**

	Notas explicativas	30/06/2022	30/06/2021
RESULTADO CONSOLIDADO DEL EJERCICIO		5.172.333,83	3.595.957,22
Ingresos y gastos imputados directamente al patrimonio neto consolidado			
Subvenciones, donaciones y legados recibidos	Nota 11	-	22.158,78
Efecto impositivo	Nota 11	-	(5.539,70)
Diferencias de conversión		(111.589,08)	9.742,72
TOTAL INGRESOS Y GASTOS IMPUTADOS DIRECTAMENTE EN EL PATRIMONIO NETO CONSOLIDADO		(111.589,08)	26.361,80
Transferencias a la cuenta de pérdidas y ganancias consolidada			
Subvenciones	Nota 11	(58.996,91)	(39.124,41)
Efecto impositivo	Nota 11	14.749,23	9.781,12
TOTAL TRANSFERENCIAS A LA CUENTA DE PÉRDIDAS Y GANANCIAS CONSOLIDADA		(44.247,68)	(29.343,29)
TOTAL INGRESOS Y GASTOS CONSOLIDADOS RECONOCIDOS		5.016.497,07	3.592.975,73
RESULTADO ATRIBUIDO A LA SOCIEDAD DOMINANTE	Nota 10 e)	5.016.447,16	3.595.955,56
RESULTADO ATRIBUIDO A SOCIOS EXTERNOS	Nota 10 e)	49,91	1,66

SINGULAR

SINGULAR PEOPLE, S.A. Y SOCIEDADES DEPENDIENTES**ESTADO DE CAMBIOS EN EL PATRIMONIO NETO INTERMEDIO CONSOLIDADO**

(Expresado en euros)

B) ESTADOS TOTALES DE CAMBIOS EN EL PATRIMONIO NETO INTERMEDIO CONSOLIDADOS AL 30 DE JUNIO DE 2022 Y 31 DE DICIEMBRE DE 2021

	Capital	Prima de emisión	Reservas consolidadas	(Acciones y participaciones en patrimonio propias)	Resultado del ejercicio	Dividendo a cuenta	Diferencias de conversión	Subvenciones	Socios Externos	Total
SALDO FINAL DEL EJERCICIO TERMINADO EL 31 DE DICIEMBRE DE 2020	111.285,00	2.373.158,26	5.354.474,97	(647.875,40)	4.136.653,46	(665.886,00)	(224.008,81)	248.821,19	54.787,88	10.174.141,55
Ajustes por errores (nota 3 d))	-	-	(73.142,72)	-	(338.153,38)	-	-	-	-	(411.296,10)
SALDO INICIO DEL EJERCICIO TERMINADO EL 31 DE DICIEMBRE DE 2021	111.285,00	2.373.158,26	5.281.332,25	(647.875,40)	3.798.500,08	(665.886,00)	(224.008,81)	248.821,19	54.787,88	10.350.114,45
Total ingresos y gastos consolidados reconocidos	-	-	-	-	6.491.958,75	-	307.138,90	(10.099,56)	93,35	6.789.091,44
Operaciones con socios	5.273.967,60	16.499.457,06	(5.408.960,40)	33.313,75	-	-	-	-	(54.746,06)	16.343.031,95
Ampliación de capital (véase nota 1) a))	5.273.967,60	16.499.457,06	(4.628.610,00)	(45.360,00)	-	-	-	-	-	17.099.454,66
Operaciones con acciones o participaciones propias (metas) (véase nota 1) d))	-	-	(684.223,45)	78.673,75	-	-	-	-	-	(605.549,72)
Incremento (reducción) de patrimonio neto resultante de una combinación de negocios (véase nota 2))	-	-	(96.126,95)	-	-	-	-	-	(54.746,06)	(150.873,01)
Otras variaciones del patrimonio neto	-	-	3.132.614,08	-	(3.798.500,08)	665.886,00	-	-	-	-
Distribución del resultado del ejercicio anterior	-	-	3.132.614,08	-	(3.798.500,08)	665.886,00	-	-	-	-
SALDO FINAL DEL EJERCICIO TERMINADO EL 31 DE DICIEMBRE DE 2021	5.385.252,60	18.872.615,32	3.004.985,93	(614.561,67)	6.491.958,75	-	83.130,09	238.721,63	135,17	33.462.237,82

SINGULAR

SINGULAR PEOPLE, S.A. Y SOCIEDADES DEPENDIENTES**ESTADO DE CAMBIOS EN EL PATRIMONIO NETO INTERMEDIO CONSOLIDADO**

(Expresado en euros)

B) ESTADOS TOTALES DE CAMBIOS EN EL PATRIMONIO NETO INTERMEDIO CONSOLIDADOS AL 30 DE JUNIO DE 2022 Y 31 DE DICIEMBRE DE 2021

	Capital	Prima de emisión	Reservas consolidadas	(Acciones y participaciones en patrimonio propias)	Resultado del ejercicio	Dividendo a cuenta	Diferencias de conversión	Subvenciones	Socios Externos	Total
SALDO FINAL DEL EJERCICIO TERMINADO EL 31 DE DICIEMBRE DE 2021	5.385.252,60	18.872.615,32	3.004.985,93	(614.561,67)	6.491.958,75	-	83.130,09	238.721,63	135,17	33.462.237,82
Ajustes por errores (nota 3 d))	-	-	(137.086,39)	-	-	-	-	-	-	(137.086,39)
SALDO INICIO DEL EJERCICIO TERMINADO EL 30 DE JUNIO DE 2022	5.385.252,60	18.872.615,32	2.867.899,54	(614.561,67)	6.491.958,75	-	83.130,09	238.721,63	135,17	33.325.151,43
Total ingresos y gastos consolidados reconocidos	-	-	-	-	5.172.283,92	-	(111.589,08)	(44.247,67)	49,91	5.016.497,08
Operaciones con socios	-	-	853.775,05	(1.803.888,39)	-	-	-	-	-	(950.113,34)
Operaciones con acciones propias (netas) (véase nota 11 d))	-	-	386.288,55	(1.803.888,39)	-	-	-	-	-	(1.417.599,84)
Incremento de patrimonio neto resultante de una combinación de negocios (ACILIA SOFTWARE, S.L.)	-	-	467.486,50	-	-	-	-	-	-	467.486,50
Otras variaciones del patrimonio neto	-	-	6.491.958,75	-	(6.491.958,75)	-	-	-	-	-
Distribución del resultado del ejercicio anterior	-	-	6.491.958,75	-	(6.491.958,75)	-	-	-	-	-
SALDO FINAL DEL EJERCICIO TERMINADO EL 30 DE JUNIO DE 2022	5.385.252,60	18.872.615,32	10.213.633,34	(2.418.450,06)	5.172.283,92	-	(28.458,99)	194.473,96	185,08	37.391.535,17

SINGULAR

SINGULAR PEOPLE, S.A. Y SOCIEDADES DEPENDIENTES**ESTADOS DE FLUJOS DE EFECTIVO INTERMEDIO CONSOLIDADO
CORRESPONDIENTE AL 30 DE JUNIO DE 2022 Y 30 DE JUNIO DE 2021**

(Expresado en euros)

	Notas explicativas	30/06/2022	30/06/2021
FLUJOS DE EFECTIVO DE LAS ACTIVIDADES DE EXPLOTACIÓN			
Resultado del ejercicio antes de impuestos		6.680.207,90	3.928.202,39
Ajustes al resultado		859.681,27	(436.725,07)
Amortización del inmovilizado	Nota 5 y 6	1.787.109,62	892.302,57
Correcciones valorativas por deterioro	Nota 6 y 9 c)	-	-
Variación de provisiones	Nota 11	-	-
Imputación de subvenciones	Nota 11	(58.996,90)	(39.124,41)
Trabajos realizados para su activo	Nota 8	(861.850,14)	(654.192,00)
Resultados por bajas y enajenaciones de inmovilizado		4.411,68	-
Resultados por bajas y enajenaciones de instrumentos financieros		-	-
Participación en beneficios (pérdidas) de sociedades puestas en equivalencia	Nota 8	3.153,28	362.045,17
Ingresos financieros		(0,16)	(12.701,82)
Gastos financieros		66.021,30	53.615,42
Diferencias de cambio		(80.167,41)	(7.097,29)
Otros ingresos y gastos		-	(1.031.572,71)
Cambios en el capital corriente		(10.623.906,44)	(1.253.479,52)
Existencias		(180.699,56)	220.959,82
Deudores y otras cuentas a cobrar		(8.996.838,55)	(3.056.864,51)
Otros activos corrientes		(191.519,78)	(38.217,25)
Acreedores y otras cuentas a pagar		(1.326.152,78)	2.009.275,39
Otros pasivos corrientes		135.295,08	(382.731,53)
Otros activos y pasivos no corrientes		(63.990,85)	(5.901,44)
Otros flujos de efectivo de las actividades de explotación		(222.126,75)	(40.913,60)
Pagos de intereses		(66.021,30)	(53.615,42)
Pagos de dividendos		-	-
Cobros de intereses		0,16	12.701,82
Cobros (pagos) por impuesto sobre beneficios		(156.105,61)	-
FLUJOS DE EFECTIVO DE LAS ACTIVIDADES DE INVERSIÓN			
Pagos por inversiones		(17.481.849,32)	(7.359.514,16)
Empresas del grupo y asociadas	Véase nota 2	(9.887.483,52)	(5.075.474,00)
Inmovilizado intangible	Nota 5	(6.439.716,25)	(2.008.566,18)
Inmovilizado material	Nota 6	(912.874,59)	(275.473,98)
Otros activos financieros		(241.774,96)	-
Cobros por desinversiones		154.516,48	195.562,15
Empresas del grupo y asociadas		154.516,48	-
Inmovilizado material		-	24.496,88
Unidad de negocio		-	171.065,27

SINGULAR

SINGULAR PEOPLE, S.A. Y SOCIEDADES DEPENDIENTES**ESTADOS DE FLUJOS DE EFECTIVO INTERMEDIO CONSOLIDADO
CORRESPONDIENTE AL 30 DE JUNIO DE 2022 Y 30 DE JUNIO DE 2021**

(Expresado en euros)

	Notas explicativas	30/06/2022	30/06/2021
FLUJOS DE EFECTIVO DE LAS ACTIVIDADES DE FINANCIACIÓN			
		8.539.632,41	5.888.138,69
Cobros y pagos por instrumentos de patrimonio			
Emisión de instrumentos de patrimonio	Véase 10 d)	(1.072.450,50)	(254.303,80)
Adquisición de instrumentos de patrimonio propio		-	-
Enajenación de instrumentos de patrimonio propio	Véase nota 10 d)	(1.789.139,16)	(254.303,80)
Subvenciones,		716.688,66	-
Cobros y pagos por instrumentos de pasivo financiero			
Emisión de deudas con entidades de crédito		9.612.082,91	6.142.442,49
Emisión de deudas con empresas del grupo y asociadas		7.510.225,54	7.112.977,46
Emisión de otras deudas		3.431.672,00	181.379,33
Devolución y amortización de deudas con entidades de crédito		168.690,62	24.089,40
Devolución y amortización de deudas con empresas del grupo y asociadas		(1.450.816,51)	(1.176.003,70)
		(47.688,74)	-
EFFECTO DE LAS VARIACIONES DE LOS TIPOS DE CAMBIO			
		73.808,86	176.183,77
AUMENTO/DISMINUCIÓN NETA DEL EFECTIVO O EQUIVALENTE			
		(12.020.035,59)	1.097.454,65
Efectivo o equivalentes al comienzo del ejercicio		19.888.407,08	3.435.628,38
Efectivo o equivalentes al final del ejercicio		7.868.371,49	4.533.083,03

SINGULAR PEOPLE, S.A. Y SOCIEDADES DEPENDIENTES

NOTAS EXPLICATIVAS AL 30 DE JUNIO DE 2022

NOTA 1. ACTIVIDAD DE LA SOCIEDAD DOMINANTE

La compañía mercantil SINGULAR PEOPLE, S.A. (en adelante, la Sociedad Dominante) (anteriormente, Singular People, S.L.) fue constituida, por tiempo indefinido, el día 27 de marzo de 2014 en la ciudad de Madrid, ante el notario Don Gonzalo Sauca Polanco bajo el nº 2.936 de su protocolo.

Durante el ejercicio 2017 la Sociedad Dominante (absorbente) se fusionó con la sociedad del grupo Media Net Software S.A. (absorbida) mediante un proyecto de fusión por absorción, a través de la integración de los activos y pasivos de la sociedad absorbida correspondientes a su último balance auditado a fecha 31 de diciembre de 2016. Dicha operación se realizó a efectos contables desde el día 1 de enero de 2017. La inscripción en el Registro Mercantil se realizó con fecha 17 de octubre del 2017.

Durante el ejercicio 2018 la Sociedad Dominante (absorbente) se fusionó con las sociedades del grupo Singular People Andalucía, S.L., y Singular People Extremadura, S.L., (absorbidas) mediante un proyecto de fusión por absorción a través de la integración de los activos y pasivos de la sociedad absorbida correspondientes a su último balance auditado a fecha 31 de diciembre de 2017. Dicha operación se realizó a efectos contables desde el día 1 de enero de 2018. La inscripción en el Registro Mercantil se realizó con fecha 12 de noviembre del 2018.

El 18 de diciembre de 2020 se formalizó mediante escritura pública una operación de segregación otorgada por la Sociedad Dominante mediante traspaso a la entidad de nueva creación Singular People Europe, S.L. Los efectos jurídicos de la segregación se han producido, una vez tuviera lugar la inscripción de la escritura pública de segregación en el Registro Mercantil, en la fecha de presentación del asiento de presentación de la misma. La inscripción en el Registro Mercantil se realizó con fecha 1 de febrero del 2021.

Con fecha 30 de junio de 2021 se ha producido la transformación de la Sociedad de "Sociedad Limitada" a "Sociedad Anónima", y con ello la reestructuración del capital social de la Sociedad Dominante. Adicionalmente, con fecha 17 de noviembre de 2021 se ha producido una posterior ampliación de capital (véase nota 11 a)).

Tras las diferentes operaciones societarias acontecidas durante el ejercicio 2021, Singular People, S.A. procedió a salir a cotización en el mercado BME Growth.

SNGULAR

El domicilio social de la Sociedad Dominante radica en Madrid, en la calle Labastida 1, lugar donde se centraliza principalmente la gestión de sus negocios.

El objeto social del Grupo es la prestación de servicios de consultoría estratégica y tecnológica. Intervenir, promocionar, administrar, gestionar y/o asesorar empresas. Tenencia, compraventa, administración, gestión y explotación de participaciones, acciones, títulos y valores de sociedades mercantiles por cuenta propia, salvo que precisen autorización especial. Investigación, desarrollo e innovación. Actividades científicas y técnicas.

También tiene por objeto la prestación de servicios en el área de telecomunicaciones, la informática y la comunicación; en particular, podrá desarrollar actividades relacionadas con Internet y cualesquiera otras redes, incluyendo actividades de acceso, actividades de producción, distribución y/o exhibición de contenidos propios o ajenos, actividades de portal, actividades de comercio electrónico y cualesquiera otras que, en esta área, puedan surgir en el futuro, todo ello para atender a las necesidades del mercado. Lo cual incluye expresamente las actividades con consultoría, formación, desarrollo, implantación, comercialización de todo tipo de servicios, productos y soluciones informáticas, técnicas, de ingeniería, de negocio, economía, gestión del conocimiento, documentales y cualquier otro aspecto de la actividad empresarial de sus clientes en la que la sociedad pueda añadir valor.

El número de Identificación Fiscal es A-86978988. La Sociedad Dominante está inscrita en el Registro Mercantil de Madrid, Tomo 32133 de Sociedades, Folio 168, Hoja M-578287.

El ejercicio contable está comprendido entre el 1 de enero y el 31 de diciembre del mismo año.

Los Estados Financieros Intermedios Resumidos Consolidados del Grupo corresponden al período de seis meses comprendido entre el 1 de enero y el 30 de junio de 2022. En el resto de las notas a estos Estados Financieros Intermedios Resumidos Consolidados, cada vez que se haga referencia al período financiero intermedio de seis meses finalizado el 30 de junio de 2022, se indicará como "Período 2022".

NOTA 2. SOCIEDADES DEL GRUPO

El detalle de las sociedades incluidas en el perímetro de consolidación al 30 de junio de 2022 es el siguiente:

Periodo 2022

Sociedad	Fracción de capital que posee		Método de consolidación aplicado
	Directa	Indirecta	
Singular People Europe, S.L.	100,00%	-	Integración global
MN Soft de México, S de R.L. de C.V.	99,99%	-	Integración global
Singular People, LLC	100,00%	-	Integración global
Singular People, SpA	100,00%	-	Integración global
Singular Ventures, S.L.	100,00%	-	Integración global
Singular People Private, Ltd.	100,00%	-	Integración global
Singular Learning, S.L.	100,00%	-	Integración global
Manfredtech, S.L.	100,00%	-	Integración global
Corunet, S.L.	100,00%	-	Integración global
Teamlabs Careholders, S.L.	100,00%	-	Integración global
Teamlabs, S.L.	-	50,00%	Integración proporcional
Visualeo Verifications, S.L.	5,00%	-	Puesta en equivalencia

El 7 de abril de 2022, la Sociedad Dominante adquirió el 80,19% de las participaciones del capital social de la sociedad Teamlabs Care-Holders, S.L., disponiendo al 30 de junio de 2022 hasta el 100% del capital social de dicha Sociedad, ya que al 31 de diciembre de 2021 se disponía del 19,81% del mismo. El coste incurrido para la adquisición del 80,19% adicional ha ascendido a un importe de 2.320.000,00 euros.

Tras la adquisición de las participaciones restantes de Teamlabs Care-Holders, S.L., disponiendo del 100% de las mismas, se procede a integrar en el perímetro de consolidación Teamlabs, S.L., debido a que Teamlabs Care-Holders, S.L. dispone del 50% de las participaciones de dicha sociedad. El método de integración ha sido el de integración proporcional. Tras la integración de esta sociedad dentro del perímetro de consolidación ha originado una pérdida de 76.622,42 euros.

Con fecha 30 de junio de 2022, la Sociedad Dominante ha procedido a la transmisión de las participaciones que disponía de la sociedad Meaning Cloud Europe, S.L.

El 14 de enero de 2022 se ha producido la compra del 100% de las participaciones sociales de la sociedad Corunet, S.L. El coste incurrido para la adquisición del 100% ha ascendido a un importe de 10.200.000,00 euros. El Grupo ha decidido incluirla dentro del perímetro de consolidación por primera vez en el presente cierre de 30 de junio de 2022 dada su significatividad.

SNGULAR

Adicionalmente, el 27 de enero de 2022 se adquirió el 100% de las participaciones de la sociedad Acilia Software, S.L. Con fecha 30 de junio de 2022 se ha producido la fusión por absorción de ésta con Singular People Europe, S.L., los efectos contables de esta fusión se producen desde el 1 de enero de 2022, al considerar el Grupo que el impacto de integrar los estados financieros desde la fecha de la compra no es significativo.

A su vez, el 30 de junio de 2022 también se ha producido la fusión por absorción de la sociedad Exevi, S.L. con Singular People Europe, S.L., los efectos contables de esta fusión se producen desde 1 de enero de 2022.

Con fecha 29 de junio de 2022 se ha producido la compra del 100% de las participaciones de la sociedad portuguesa Atlera Software, LDA por parte de Singular People, S.A., la cual no se ha integrado en el perímetro de consolidación. Dicha exclusión se debe a que la sociedad dependiente presentaba un interés poco significativo con respecto a la imagen fiel que deben expresar las cuentas anuales consolidadas.

Las actividades y domicilio social de las sociedades participadas, las cuales tienen como fecha de cierre económico el 30 de junio de cada año, es la siguiente:

Sociedad	Domicilio	Actividad
Singular People Europe, S.L.	C/ Labastida 1 28034 Madrid	Consultoría y desarrollo de Software
MN Soft de México, S de R.L. de C.V.	Av. Ejército Nacional 216, piso 5 Colonia Anzures Delegación Miguel Hidalgo 11590 Ciudad de México	Consultoría y desarrollo de Software
Singular People, LLC	1001 Brickell Bay Drive Suite 2650 Miami Florida 33131	Consultoría y desarrollo de Software
Singular People, SpA	C/ Serrano, 73 Depto.:209 Comuna: Santiago de Chile	Consultoría y desarrollo de Software
Singular Ventures, S.L.	C/ Labastida 1 28034 Madrid	Tenencia, compraventa, administración, gestión y explotación de participaciones, acciones y valores de sociedades mercantiles por cuenta propia.
Singular People Private, Ltd.	7 Temasek Boulevard 04-01 Suntec Tower One Singapore 038987	Consultoría y desarrollo de Software
Singular Learning, S.L. Manfredtech, S.L.	C/ Labastida 1 28034 Madrid C/ Labastida 1 28034 Madrid	Enseñanza reglada y no reglada Consultoría de Recursos Humanos
Corunet, S.L.	C/ Sor Joaquina, 2-4, Entresuelo B, 15011 A Coruña	Diseño, desarrollo y mantenimiento de páginas web y actividades relativas a la consultoría y servicios globales en internet
Teamlabs Careholders, S.L.	C/ Duque de Alba 1 28012 Madrid	Tenencia, compraventa, administración, gestión y explotación de participaciones, acciones y valores de sociedades mercantiles por cuenta propia.
Teamlabs, S.L.	C/ Duque de Alba 15 28012 Madrid	Enseñanza reglada y no reglada

NOTA 3. BASES DE PRESENTACIÓN Y PRINCIPIOS DE CONSOLIDACIÓN DE LAS CUENTAS ANUALES

a) Imagen Fiel y Marco Normativo de Información Financiera

Los Estados Financieros Intermedios Resumidos Consolidados adjuntos al 30 de junio 2022 se han preparado a partir de los registros contables de las distintas sociedades que componen el Grupo, cuyos respectivos estados financieros intermedios son preparados de acuerdo a la legislación vigente en cada país, de acuerdo con las normas establecidas por Real Decreto 1159/2010, de 17 de septiembre, por el Real Decreto 602/2016, de 2 de diciembre y por el Real Decreto 1/2021, de 12 de enero, por el que se aprueban las Normas para la Formulación de Cuentas Anuales Consolidadas, y de acuerdo con objeto de mostrar la imagen fiel del patrimonio, de la situación financiera y de los resultados consolidados, así como la veracidad de los flujos incorporados en el Estado Consolidado Intermedio de Flujos de Efectivo.

Estos Estados Financieros Intermedios Resumidos Consolidados han sido preparados por los Administradores.

Los Estados Financieros Intermedios Resumidos Consolidados y las notas explicativas han sido preparados por los Administradores de acuerdo con el marco mencionado en el párrafo anterior, por lo que se presenta información resumida y no incluye toda la información requerida por unas cuentas anuales consolidadas completas. Por tanto, los mencionados Estados Financieros Intermedios Resumidos Consolidados y notas explicativas al 30 de junio de 2022 deben leerse conjuntamente con las últimas cuentas anuales consolidadas disponibles del ejercicio 2021.

Las diferentes partidas de los Estados Financieros Intermedios Resumidos Consolidados de cada una de las sociedades han sido objeto de la correspondiente homogeneización valorativa, adaptando los criterios aplicados a los utilizados en la consolidación.

b) Moneda de presentación

De acuerdo con la normativa legal vigente en materia contable, los Estados Financieros Intermedios Resumidos Consolidados se presentan expresados en euros.

Los criterios utilizados en la conversión a euros de las distintas partidas incluidas en los Estados Financieros Intermedios Resumidos Consolidados se detallan a continuación:

- a. Los activos y pasivos se convierten utilizando el tipo de cambio vigente en la fecha de cierre de los Estados Financieros Intermedios Consolidados.
- b. Las partidas de las Cuentas de Pérdidas y Ganancias Intermedias Consolidadas se convierten utilizando el tipo de cambio medio del ejercicio.
- c. El Patrimonio Neto se mantiene a tipo de cambio histórico a la fecha de su adquisición.

Las diferencias de cambio que se producen en la conversión se registran netas de su efecto fiscal en el epígrafe "Diferencias de conversión" dentro del Patrimonio Neto.

c) Comparación de la información

Los Administradores presentan, a efectos comparativos, con cada una de las partidas de los Estados Financieros Intermedios Resumidos Consolidados además de las cifras del periodo de seis meses finalizado el 30 de junio de 2022 las correspondientes al ejercicio anual terminado el 31 de diciembre de 2021. La cuenta de pérdidas y ganancias muestra datos comparativos del período de seis meses terminado el 30 de junio de 2021. La información de las notas explicativas incluida a efectos comparativos corresponde a las cifras al 31 de diciembre de 2021 cuando se trate de partidas de balance y al 30 de junio de 2021 en el caso de las partidas de la cuenta de pérdidas y ganancias.

El resultado del periodo finalizado al 30 de junio de 2022 no es comparable con el del ejercicio terminado el 31 de diciembre de 2021 ("ejercicio 2021") al corresponder este último a un periodo de 12 meses.

d) Errores

Al 30 de junio de 2022, y como consecuencia de la obtención de nueva información, se ha identificado y corregido errores correspondientes a ejercicios anteriores. La Sociedad Dominante ha realizado ajustes negativos en el patrimonio neto por un importe de 137.086,45 euros (ajustes negativos en el patrimonio neto por un importe de 73.142,72 euros, neto del efecto impositivo, en el ejercicio 2021).

e) **Principios de Consolidación**

La consolidación de los Estados Financieros Intermedios Resumidos Consolidados de Singular People, S.A. con los Estados Financieros Intermedios Resumidos Consolidados de sus sociedades participadas mencionadas en la Nota 2, se ha realizado aplicando el método de integración global, es decir, aquellas sobre las que existe un control efectivo, exceptuando Teamlabs, S.L. que se integra en el perímetro mediante el método de integración proporcional.

La consolidación de las operaciones de Singular People, S.A. con las de las mencionadas sociedades filiales se ha efectuado siguiendo los siguientes principios básicos:

- Los criterios utilizados en la elaboración de los Balances, de las Cuentas de Pérdidas y Ganancias individuales, así como los Estados de Cambios en el Patrimonio Neto Intermedio Consolidados y los Estados de Flujos de Efectivo Intermedio Consolidado, de cada una de las sociedades consolidadas son, en general y en sus aspectos básicos, homogéneos.
- El Balance, la Cuenta de Pérdidas y Ganancias y el Estado de Flujos de Efectivo, todos ellos Intermedios Consolidados, incluyen los ajustes y eliminaciones propios del proceso de consolidación, así como las homogeneizaciones valorativas pertinentes para conciliar saldos y transacciones entre las sociedades que consolidan.
- La Cuenta de Pérdidas y Ganancias Intermedia Consolidada recoge los ingresos y gastos de las sociedades que se incorporan al Grupo a partir de la fecha en que es adquirida la participación o constituida la sociedad, hasta el cierre del ejercicio.
- Los saldos y transacciones entre las sociedades consolidadas han sido eliminados en el proceso de consolidación. Los créditos y deudas con empresas del grupo, asociadas y vinculadas que han sido excluidos de la consolidación, se presentan en los correspondientes epígrafes del activo y pasivo del Balance Intermedio Consolidado.
- El Balance Intermedio Consolidado no incluye el efecto fiscal correspondiente a la incorporación de las reservas de las sociedades filiales a la contabilidad de la Sociedad Matriz, ya que se estima que no se realizarán transferencias de reservas no sujetas a tributación en origen, por considerarse que estas reservas serán utilizadas en cada sociedad filial como fuente de autofinanciación.

- La eliminación inversión-patrimonio neto de las sociedades dependientes se ha efectuado compensando la participación de la Sociedad Dominante con la parte proporcional del patrimonio neto de la sociedad dependiente que represente dicha participación a la fecha de primera consolidación, una vez efectuado los ajustes valorativos propios de una combinación de negocio, es decir, una vez reconocidos en el balance intermedio de la sociedad participada el importe de las plusvalías y minusvalías en los activos identificables y pasivos asumidos una vez registrados, con carácter general, por su valor razonable siempre y cuando dicho valor pueda ser medido con suficiente fiabilidad.

Las diferencias de primera consolidación han sido tratadas de la forma siguiente:

- Diferencias positivas, que no hayan sido posibles atribuirles a los elementos patrimoniales de las sociedades dependientes, se han incluido en el epígrafe "Fondo de Comercio de Consolidación" del activo del Balance Intermedio Consolidado. El Fondo de Comercio de Consolidación se amortiza en 10 años desde la compra de las sociedades, si bien, anualmente se comprueba el deterioro del valor de la unidad generadora de efectivo, o grupos de unidades, a la que se haya asignado en su origen o en la fecha de transición. Las pérdidas por deterioro deben ser reconocidas en la Cuenta de Pérdidas y Ganancias Intermedia Consolidada y tienen carácter irreversible.
 - Diferencias negativas, se reconocen como un ingreso del ejercicio en la Cuenta de Pérdidas y Ganancias Intermedia Consolidada.
- El resultado consolidado del ejercicio muestra la parte atribuible a la Sociedad Dominante, que está formada por el resultado obtenido por ésta más la parte que le corresponde, en virtud de la participación financiera, del resultado obtenido por las sociedades participadas.
 - El valor de la participación de los socios externos en el patrimonio neto y la atribución de resultados en las sociedades dependientes consolidadas se presenta en el epígrafe "Socios Externos" del Patrimonio neto del Balance Intermedio Consolidado.

SNGULAR

f) Aspectos críticos de la valoración y estimación de la incertidumbre

No se han producido cambios en estimaciones contables que hayan afectado al ejercicio actual o que puedan afectar a ejercicios futuros de forma significativa.

En la elaboración de los Estados Financieros Intermedios Resumidos Consolidados adjuntos se han utilizado estimaciones realizadas por la Sociedad Dominante para valorar algunos de los activos, pasivos, ingresos, gastos y compromisos que figuran registrados en ellas. Básicamente estas estimaciones se refieren:

- La evaluación de posibles pérdidas por deterioro de determinados activos (notas 4, 5, 6 y 8).
- La vida útil de los activos materiales e intangibles (notas 4, 5 y 6).

La preparación de los Estados Financieros Intermedios Resumidos Consolidados exige que se hagan juicios de valor, estimaciones y asunciones que afectan a la aplicación de políticas contables y los saldos de activos, pasivos, ingresos y gastos. Las estimaciones y las asunciones relacionadas están basadas en la experiencia histórica y en otros factores diversos que son entendidos como razonables de acuerdo con las circunstancias.

Las estimaciones y asunciones respectivas son revisadas de forma continuada; los efectos de las revisiones de las estimaciones contables son reconocidas en el periodo en el cual se realizan, si éstas afectan sólo a ese periodo, o en el periodo de la revisión y futuros, si la revisión les afecta.

Al margen del proceso de estimaciones sistemáticas y de su revisión periódica, se llevan a término determinados juicios de valor entre los que destacan los relativos a la evaluación del eventual deterioro de los fondos de comercio u otros activos, y de provisiones y pasivos contingentes.

g) Responsabilidad de la Información y Estimaciones Realizadas

La información contenida en estos Estados Financieros Intermedios Resumidos Consolidados es responsabilidad de los Administradores de la Sociedad Dominante. En los presentes Estados Financieros Intermedios Resumidos Consolidados se han utilizado estimaciones realizadas por los Administradores de la Sociedad Dominante para valorar algunos de los activos, pasivos, ingresos, gastos y compromisos que figuran registrados en ellas. Básicamente estas estimaciones se refieren a la evaluación de las pérdidas por deterioro de determinados activos y la vida útil de los activos intangibles y materiales.

A pesar de que estas estimaciones se realizaron en función de la mejor información disponible en la fecha de formulación de estas cuentas anuales consolidadas sobre los hechos analizados, es posible que acontecimientos que puedan tener lugar en el futuro obliguen a modificarlas en próximos ejercicios; lo que se haría de forma prospectiva reconociendo los efectos del cambio de estimación en las correspondientes cuentas de pérdidas y ganancias futuras.

h) Agrupación de partidas

A efectos de facilitar la comprensión del Balance Intermedio Consolidado, de la Cuenta de Pérdidas y Ganancias Intermedia Consolidada, del Estado de Cambios en el Patrimonio Neto Intermedio Consolidado y del Estado de Flujos de Efectivo Intermedio Consolidado, dichos estados se presentan de forma agrupada, presentándose los análisis requeridos en las notas explicativas.

i) Elementos recogidos en varias partidas

No hay elementos patrimoniales de naturaleza similar incluidos en diferentes partidas dentro del Balance Intermedio Consolidado.

NOTA 4. NORMAS DE REGISTRO Y VALORACIÓN

Las principales normas de registro y valoración utilizadas por el Grupo en la elaboración de los Estados Financieros Intermedios Resumidos Consolidados al 30 de junio de 2022, de acuerdo con las establecidas por el Plan General de Contabilidad, han sido las siguientes:

a) Inmovilizado intangible

Los bienes comprendidos en el inmovilizado intangible se valorarán por su coste, ya sea este el precio de adquisición o el coste de producción, minorado por la correspondiente amortización acumulada y, en su caso, por las pérdidas por deterioro que haya experimentado.

Investigación y desarrollo

Los gastos de investigación se reconocen como gastos del ejercicio en el que se incurren.

Los gastos de investigación y desarrollo activados están específicamente individualizados por proyectos y su coste está claramente establecido para que pueda ser distribuido en el tiempo. Asimismo, la Dirección del Grupo tiene motivos fundados del éxito técnico y de la rentabilidad económico comercial de dichos proyectos.

Los gastos de investigación y desarrollo que figuran en el activo se amortizan linealmente durante su vida útil desde el ejercicio siguiente a su activación, a razón de un 20 % anual y un 20 % anual, respectivamente, y siempre dentro del plazo de 5 años.

Los gastos imputados a resultados en ejercicios anteriores, no pueden ser objeto de capitalización posterior cuando se cumplen las condiciones.

En el momento en que existen dudas razonables sobre el éxito técnico o la rentabilidad económico comercial de un proyecto, los importes registrados en el activo correspondientes al mismo se imputan directamente a pérdidas del ejercicio.

Fondo de Comercio

El fondo de comercio adquirido en una operación en que una sociedad del Grupo adquirió el control de uno o varios negocios (combinación de negocios) se valora, en la fecha de la adquisición, a su coste, siendo éste el exceso del coste de la combinación de negocios sobre el correspondiente valor de los activos identificables adquiridos menos el de los pasivos asumidos. Tras el reconocimiento inicial, el fondo de comercio se valora a su coste menos la correspondiente amortización acumulada y, en su caso, por las pérdidas por deterioro que hayan experimentado los bienes. En este sentido, siempre que existan indicios de deterioro, el Grupo procede a estimar, mediante el denominado "test de deterioro", la posible existencia de pérdidas de valor que reduzcan el valor recuperable de dichos activos a un importe inferior al de valor en libros. El importe recuperable se determina como el mayor importe entre el valor razonable menos los costes de venta y el valor en uso. La vida útil estimada es de 10 años desde la compra de las sociedades.

Con el propósito de comprobar el deterioro del valor, el fondo de comercio adquirido en una combinación de negocios es asignado, desde la fecha de adquisición, entre cada una de las unidades generadoras de efectivo o grupos de unidades generadoras de efectivo de la empresa, sobre los que se espere que recaigan los beneficios de las sinergias de la combinación de negocios. La posible pérdida de valor se determina mediante el análisis del valor recuperable de dicha unidad generadora de efectivo y, en caso de que éste sea inferior al valor neto contable, se reconoce una pérdida irreversible por deterioro en la Cuenta de Pérdidas y Ganancias Consolidada.

Aplicaciones informáticas

Las licencias para aplicaciones informáticas adquiridas a terceros se capitalizan sobre la base de los costes en que se ha incurrido para adquirirlas.

Los gastos incurridos en el desarrollo de programas informáticos están específicamente individualizados por proyectos y su coste está claramente establecido para que pueda ser distribuido en el tiempo. Asimismo, la Dirección del Grupo tiene motivos fundados del éxito técnico y de la rentabilidad económico-comercial de los mismos.

En el momento en que existen dudas razonables sobre el éxito técnico o la rentabilidad económico-comercial de un desarrollo informático, los importes registrados en el activo correspondientes al mismo se imputan directamente a pérdidas del ejercicio.

Los gastos de mantenimiento de las aplicaciones informáticas incurridos durante el ejercicio se registran en la Cuenta de Pérdidas y Ganancias.

- **Costes posteriores**

Los costes posteriores incurridos en el inmovilizado intangible, se registran como gasto, salvo que aumenten los beneficios económicos futuros esperados de los activos.

- **Vida útil y Amortizaciones**

La amortización de los inmovilizados intangibles con vidas útiles finitas se realiza distribuyendo el importe amortizable de forma sistemática a lo largo de su vida útil mediante la aplicación de los siguientes criterios:

	Años de vida útil
Fondo de comercio	10
Investigación y Desarrollo	5
Aplicaciones informáticas	10

b) Inmovilizado material

El inmovilizado material se valora inicialmente por su coste, ya sea éste el precio de adquisición o el coste de producción.

Después del reconocimiento inicial, el inmovilizado material se valora por su coste, menos la amortización acumulada y, en su caso, el importe acumulado de las correcciones por deterioro registradas.

En el coste de aquellos activos adquiridos o producidos después del 1 de enero de 2008, que necesitan más de un año para estar en condiciones de uso, se incluyen los gastos financieros devengados antes de la puesta en condiciones de funcionamiento del inmovilizado que cumplen con los requisitos para su capitalización.

Las reparaciones que no representan una ampliación de la vida útil y los costes de mantenimiento son cargados en la cuenta de pérdidas y ganancias en el ejercicio en que se producen. Los costes de ampliación o mejora que dan lugar a un aumento de la capacidad productiva o a un alargamiento de la vida útil de los bienes, son incorporados al activo como mayor valor del mismo.

Los costes relacionados con grandes reparaciones de los elementos del inmovilizado material se capitalizan en el momento en el que se incurren y se amortizan durante el periodo que medie hasta la siguiente gran reparación.

La amortización de los elementos del inmovilizado material se realiza, desde el momento en el que están disponibles para su puesta en funcionamiento, de forma lineal durante su vida útil estimada.

	Porcentaje anual	Años de vida útil
Instalaciones técnicas	10%-20%	5 a 10
Elementos de transporte	10%-20%	5 a 10
Mobiliario	10%-20%	5 a 10
Equipos Proceso de Información	20%-25%	4 a 5
Otro inmovilizado material	25%	4

En cada cierre de ejercicio, el Grupo revisa los valores residuales, las vidas útiles y los métodos de amortización del inmovilizado material y, si procede, se ajustan de forma prospectiva.

c) Deterioro del valor de los activos no financieros

Al menos al cierre del ejercicio, el Grupo evalúa si existen indicios de que algún activo no corriente o, en su caso, alguna unidad generadora de efectivo pueda estar deteriorado. Si existen indicios se estiman sus importes recuperables.

El importe recuperable es el mayor entre el valor razonable menos los costes de venta y el valor en uso. Cuando el valor contable es mayor que el importe recuperable se produce una pérdida por deterioro. El valor en uso es el valor actual de los flujos de efectivo futuros esperados, utilizando tipos de interés de mercado sin riesgo, ajustados por los riesgos específicos asociados al activo. Para aquellos activos que no generan flujos de efectivo, en buena medida, independientes de los derivados de otros activos o grupos de activos, el importe recuperable se determina para las unidades generadoras de efectivo a las que pertenecen dichos activos.

Las correcciones valorativas por deterioro y su reversión se contabilizan en la cuenta de pérdidas y ganancias. Las correcciones valorativas por deterioro se revierten cuando las circunstancias que las motivaron dejan de existir. La reversión del deterioro tiene como límite el valor contable del activo que figuraría si no se hubiera reconocido previamente el correspondiente deterioro del valor.

d) Arrendamientos y otras operaciones de carácter similar

El Grupo clasifica un arrendamiento como financiero cuando de las condiciones económicas del acuerdo de arrendamiento se deduce que se le han transferido sustancialmente todos los riesgos y beneficios inherentes a la propiedad del activo objeto del contrato. En caso de que no se cumplan las condiciones del contrato de arrendamiento para ser considerado como financiero, éste se considerará como un arrendamiento operativo.

Los gastos de arrendamientos operativos incurridos durante el ejercicio se cargan a la Cuenta de Pérdidas y Ganancias Intermedia Consolidada.

Para los contratos de arrendamiento financiero, al inicio del mismo, el Grupo registra un activo de acuerdo con su naturaleza, según se trate de un elemento o bien de naturaleza intangible o material, y un pasivo financiero por el mismo importe, que será el menor entre el valor razonable del activo arrendado y el valor actual al inicio del arrendamiento de los pagos mínimos acordados. Para el cálculo del valor actual de los pagos mínimos por el arrendamiento se utiliza el tipo de interés implícito del contrato y si éste no se puede determinar, el tipo de interés del arrendatario para operaciones similares.

La carga financiera total se distribuye a lo largo del plazo del arrendamiento y se imputa a la Cuenta de Pérdidas y Ganancias Intermedia Consolidada del ejercicio en que se devenga, aplicando el método del tipo de interés efectivo. Las cuotas de carácter contingente se registran como gastos del ejercicio en que se incurre en ellas.

A los activos reconocidos en el Balance Intermedio Consolidado como consecuencia de arrendamientos financieros, se les aplican los criterios de amortización, deterioro y baja que les corresponden según su naturaleza.

e) Instrumentos financieros

El Grupo registra en el epígrafe de instrumentos financieros aquellos contratos que dan lugar a un activo financiero en una empresa y, simultáneamente, a un pasivo financiero o a un instrumento de patrimonio en otra empresa.

Un activo financiero es cualquier activo que sea: dinero en efectivo, un instrumento de patrimonio de otra empresa, o suponga un derecho contractual a recibir efectivo u otro activo financiero (un instrumento de deuda), o a intercambiar activos o pasivos financieros con terceros en condiciones potencialmente favorables.

Los activos financieros, a efectos de su valoración, se clasifican en alguna de las siguientes categorías:

1. Activos financieros a valor razonable con cambios en la cuenta de pérdidas y ganancias.
2. Activos financieros a coste amortizado.
3. Activos financieros a valor razonable con cambios en el patrimonio neto.
4. Activos financieros a coste.

Los instrumentos financieros emitidos, incurridos o asumidos se clasifican como pasivos financieros, en su totalidad o en una de sus partes, siempre que de acuerdo con su realidad económica supongan para el Grupo una obligación contractual, directa o indirecta, de entregar efectivo u otro activo financiero, o de intercambiar activos o pasivos financieros con terceros en condiciones potencialmente desfavorables.

Los pasivos financieros, a efectos de su valoración, se clasifican en alguna de las siguientes categorías:

1. Pasivos financieros a valor razonable con cambios en la cuenta de pérdidas y ganancias.
2. Pasivos financieros a coste amortizado.

Dicho tratamiento resulta de aplicación a los siguientes instrumentos financieros:

- a) Activos financieros:
 - Efectivo y otros activos líquidos equivalentes;
 - Créditos por operaciones comerciales: clientes y deudores varios;
 - Créditos a terceros: tales como los préstamos y créditos financieros concedidos, incluidos los surgidos de la venta de activos no corrientes;
 - Valores representativos de deuda de otras empresas adquiridos: tales como las obligaciones, bonos y pagarés;
 - Instrumentos de patrimonio de otras empresas adquiridos: acciones, participaciones en instituciones de inversión colectiva y otros instrumentos de patrimonio.
 - Derivados con valoración favorable para la empresa: entre ellos, futuros u operaciones a plazo, opciones, permutas financieras y compraventa de moneda extranjera a plazo, y
 - Otros activos financieros: tales como depósitos en entidades de crédito, créditos al personal, fianzas y depósitos constituidos, dividendos a cobrar y desembolsos exigidos sobre instrumentos de patrimonio propio.

b) Pasivos financieros:

- Débitos por operaciones comerciales: proveedores y acreedores varios;
- Deudas con entidades de crédito;
- Obligaciones y otros valores negociables emitidos: tales como bonos y pagarés;
- Derivados con valoración desfavorable para la empresa: entre ellos, futuros u operaciones a plazo, opciones, permutas financieras y compraventa de moneda extranjera a plazo;
- Deudas con características especiales, y
- Otros pasivos financieros: deudas con terceros, tales como los préstamos y créditos financieros recibidos de personas o empresas que no sean entidades de crédito incluidos los surgidos en la compra de activos no corrientes, fianzas y depósitos recibidos y desembolsos exigidos por terceros sobre participaciones.

c) Instrumentos de patrimonio propio:

Todos los instrumentos financieros que se incluyen dentro de los fondos propios, tal como las acciones ordinarias emitidas o participaciones en el capital social.

Activos financieros a coste amortizado

Un activo financiero se incluye en esta categoría, incluso cuando esté admitido a negociación en un mercado organizado, si el Grupo mantiene la inversión con el objetivo de percibir los flujos de efectivo derivados de la ejecución del contrato, y las condiciones contractuales del activo financiero dan lugar, en fechas especificadas, a flujos de efectivo que son únicamente cobros de principal e intereses sobre el importe del principal pendiente.

Los flujos de efectivo contractuales que son únicamente cobros de principal e interés sobre el importe del principal pendiente son inherentes a un acuerdo que tiene la naturaleza de préstamo ordinario o común, sin perjuicio de que la operación se acuerde a un tipo de interés cero o por debajo de mercado.

En esta categoría se clasifican:

- a) Créditos por operaciones comerciales: activos financieros originados por la venta de bienes y la prestación de servicios por operaciones de tráfico, y
- b) Créditos por operaciones no comerciales: activos financieros que, no siendo instrumentos de patrimonio ni derivados, no tienen origen comercial, cuyos cobros son de cuantía determinada o determinable.

Pasivos financieros a coste amortizado

En esta categoría se clasifican:

- a) Débitos por operaciones comerciales: pasivos financieros originados por la compra de bienes y servicios por operaciones de tráfico, y
- b) Débitos por operaciones no comerciales: pasivos financieros que, no siendo instrumentos derivados, no tienen origen comercial, sino que proceden de operaciones de préstamo o crédito recibidos por el Grupo.

Valoración inicial

Inicialmente, los activos y pasivos financieros incluidos en esta categoría se valoran por su valor razonable, que es el precio de la transacción, y que equivale al valor razonable de la contraprestación entregada más los costes de transacción que les son directamente atribuibles.

No obstante, lo señalado en el párrafo anterior, los créditos y débitos por operaciones comerciales con vencimiento no superior a un año y que no tienen un tipo de interés contractual, así como, en su caso, los anticipos y créditos al personal, los dividendos a cobrar y los desembolsos exigidos sobre instrumentos de patrimonio, cuyo importe se espera recibir en el corto plazo, y los desembolsos exigidos por terceros sobre participaciones, cuyo importe se espera pagar en el corto plazo, se valoran por su valor nominal cuando el efecto de no actualizar los flujos de efectivo no resulta significativo.

Valoración posterior

En valoraciones posteriores, tanto activos como pasivos, se valoran por su coste amortizado. Los intereses devengados se contabilizan en la cuenta de pérdidas y ganancias, aplicando el método del tipo de interés efectivo. No obstante, lo anterior, los créditos y débitos con vencimiento no superior a un año que se valoraron inicialmente por su valor nominal continúan valorándose por dicho importe, salvo, en el caso de créditos, que se hubieran deteriorado.

Deterioro de valor de los activos financieros a coste amortizado

Al menos al cierre del ejercicio, se efectúan las correcciones valorativas necesarias siempre que exista evidencia objetiva de que el valor de un activo financiero, o de un grupo de activos financieros con similares características de riesgo valorados colectivamente, se ha deteriorado como resultado de uno o más eventos que hayan ocurrido después de su reconocimiento inicial y que ocasionen una reducción o retraso en los flujos de efectivo estimados futuros, que pueden venir motivados por la insolvencia del deudor.

La pérdida por deterioro del valor de estos activos financieros es la diferencia entre su valor en libros y el valor actual de los flujos de efectivo futuros, incluidos, en su caso, los procedentes de la ejecución de las garantías reales y personales, que se estima van a generar, descontados al tipo de interés efectivo calculado en el momento de su reconocimiento inicial. Para los activos financieros a tipo de interés variable, se emplea el tipo de interés efectivo que corresponda a la fecha de cierre de las cuentas anuales de acuerdo con las condiciones contractuales. En el cálculo de las pérdidas por deterioro de un grupo de activos financieros se podrán utilizar modelos basados en fórmulas o métodos estadísticos.

Las correcciones de valor por deterioro, así como su reversión cuando el importe de dicha pérdida disminuyese por causas relacionadas con un evento posterior, se reconocen como un gasto o un ingreso, respectivamente, en la cuenta de pérdidas y ganancias. La reversión del deterioro tiene como límite el valor en libros del activo que estaría reconocido en la fecha de reversión si no se hubiese registrado el deterioro del valor.

No obstante, como sustituto del valor actual de los flujos de efectivo futuros se puede utilizar el valor de mercado del instrumento, siempre que éste sea lo suficientemente fiable como para considerarlo representativo del valor que pudiera recuperar el Grupo.

El reconocimiento de intereses en los activos financieros con deterioro crediticio seguirá las reglas generales, sin perjuicio de que de manera simultánea el Grupo deba evaluar si dicho importe será objeto de recuperación y, en su caso, contabilice la correspondiente pérdida por deterioro.

Activos financieros a coste

Se incluyen en esta categoría de valoración:

- Las inversiones en el patrimonio de empresas del grupo, multigrupo y asociadas.

Valoración inicial

Las inversiones incluidas en esta categoría se valoran inicialmente al coste, que equivale al valor razonable de la contraprestación entregada más los costes de transacción que les sean directamente atribuibles, debiéndose aplicar, en su caso, en relación con las empresas del grupo, el criterio incluido en las normas particulares de la norma relativa a operaciones entre empresas del grupo, y los criterios para determinar el coste de la combinación establecidos en la norma sobre combinaciones de negocios.

No obstante, si existiera una inversión anterior a su calificación como empresa del grupo, multigrupo o asociada, se considera como coste de dicha inversión el valor contable que debiera tener la misma inmediatamente antes de que la empresa pase a tener esa calificación.

Forma parte de la valoración inicial el importe de los derechos preferentes de suscripción y similares que, en su caso, se hubiesen adquirido.

Valoración posterior

Los instrumentos de patrimonio incluidos en esta categoría se valoran por su coste, menos, en su caso, el importe acumulado de las correcciones valorativas por deterioro.

Cuando deba asignarse valor a estos activos por baja del balance u otro motivo, se aplica el método del coste medio ponderado por grupos homogéneos, entendiéndose por estos los valores que tienen iguales derechos.

Deterioro de valor

Al menos al cierre del ejercicio, se efectúan las correcciones valorativas necesarias siempre que exista evidencia objetiva de que el valor en libros de una inversión no es recuperable.

El importe de la corrección valorativa es la diferencia entre su valor en libros y el importe recuperable, entendido éste como el mayor importe entre su valor razonable menos los costes de venta y el valor actual de los flujos de efectivo futuros derivados de la inversión, que para el caso de instrumentos de patrimonio se calculan, bien mediante la estimación de los que se espera recibir como consecuencia del reparto de dividendos realizado por la empresa participada y de la enajenación o baja en cuentas de la inversión en la misma, bien mediante la estimación de su participación en los flujos de efectivo que se espera sean generados por la empresa participada, procedentes tanto de sus actividades ordinarias como de su enajenación o baja en cuentas.

Salvo mejor evidencia del importe recuperable de las inversiones en instrumentos de patrimonio, la estimación de la pérdida por deterioro de esta clase de activos se calcula en función del patrimonio neto de la entidad participada y de las plusvalías tácitas existentes en la fecha de la valoración, netas del efecto impositivo. En la determinación de ese valor, y siempre que la empresa participada haya invertido a su vez en otra, se tiene en cuenta el patrimonio neto incluido en las cuentas anuales consolidadas elaboradas aplicando los criterios del Código de Comercio y sus normas de desarrollo.

Cuando la empresa participada tuviere su domicilio fuera del territorio español, el patrimonio neto a tomar en consideración es el expresado conforme a lo señalado previamente. No obstante, si mediaran altas tasas de inflación, los valores a considerar serán los resultantes de los estados financieros ajustados en el sentido expuesto en la norma relativa a moneda extranjera.

El reconocimiento de las correcciones valorativas por deterioro de valor y, en su caso, su reversión, se registran como un gasto o un ingreso, respectivamente, en la cuenta de pérdidas y ganancias. La reversión del deterioro tendrá como límite el valor en libros de la inversión que estaría reconocida en la fecha de reversión si no se hubiese registrado el deterioro del valor.

Reclasificación de activos financieros

Cuando el Grupo cambie la forma en que gestiona sus activos financieros para generar flujos de efectivo, reclasificará todos los activos afectados de acuerdo con los criterios señalados previamente. La reclasificación de categoría no es un supuesto de baja de balance sino un cambio en el criterio de valoración.

Baja de activos financieros

El Grupo da de baja un activo financiero, o parte del mismo, cuando expiran o se han cedido los derechos contractuales sobre los flujos de efectivo del activo financiero y se han transferido de manera sustancial los riesgos y beneficios inherentes a su propiedad, en circunstancias que se evalúan comparando la exposición del Grupo, antes y después de la cesión, a la variación en los importes y en el calendario de los flujos de efectivo netos del activo transferido. Se entiende que se han cedido de manera sustancial los riesgos y beneficios inherentes a la propiedad del activo financiero cuando su exposición a tal variación deja de ser significativa en relación con la variación total del valor actual de los flujos de efectivo futuros netos asociados con el activo financiero.

Si el Grupo no hubiese cedido ni retenido sustancialmente los riesgos y beneficios, el activo financiero se dará de baja cuando no hubiese retenido el control del mismo, situación que se determinará dependiendo de la capacidad unilateral del cesionario para transmitir dicho activo, íntegramente y sin imponer condiciones, a un tercero no vinculado. Si el Grupo cedente mantuviese el control del activo, continuará reconociéndolo por el importe al que el Grupo esté expuesto a las variaciones de valor del activo cedido, es decir, por su implicación continuada, y reconocerá un pasivo asociado.

Cuando el activo financiero se da de baja, la diferencia entre la contraprestación recibida neta de los costes de transacción atribuibles, considerando cualquier nuevo activo obtenido menos cualquier pasivo asumido, y el valor en libros del activo financiero, determina la ganancia o la pérdida surgida al dar de baja dicho activo, y forma parte del resultado del ejercicio en que ésta se produce.

Los criterios anteriores también se aplicarán en las transferencias de un grupo de activos financieros o de parte del mismo.

El Grupo no da de baja los activos financieros y reconoce un pasivo financiero por un importe igual a la contraprestación recibida, en las cesiones de activos financieros en las que ha retenido sustancialmente los riesgos y beneficios inherentes a su propiedad, tales como en el descuento de efectos, el «factoring con recurso», las ventas de activos financieros con pacto de recompra a un precio fijo o al precio de venta más un interés y las titulizaciones de activos financieros en las que la empresa cedente retenga financiaciones subordinadas u otro tipo de garantías que absorban sustancialmente todas las pérdidas esperadas.

Baja de pasivos financieros

El Grupo da de baja un pasivo financiero, o parte del mismo, cuando la obligación se ha extinguido; es decir, cuando ha sido satisfecha, cancelada o ha expirado. También da de baja los pasivos financieros propios que adquiere, aunque sea con la intención de recolocarlos en el futuro.

Si se produjese un intercambio de instrumentos de deuda entre un prestamista y un prestatario, siempre que estos tengan condiciones sustancialmente diferentes, se registrará la baja del pasivo financiero original y se reconocerá el nuevo pasivo financiero que surja. De la misma forma se registrará una modificación sustancial de las condiciones actuales de un pasivo financiero.

La diferencia entre el valor en libros del pasivo financiero o de la parte del mismo que se ha dado de baja y la contraprestación pagada incluidos los costes o comisiones en que se incurra y en la que se recoge asimismo cualquier activo cedido diferente del efectivo o pasivo asumido, se reconoce en la cuenta de pérdidas y ganancias del ejercicio en que tenga lugar.

En el caso de un intercambio de instrumentos de deuda que no tengan condiciones sustancialmente diferentes, el pasivo financiero original no se da de baja del balance. Cualquier coste de transacción o comisión incurrida ajusta el importe en libros del pasivo financiero. A partir de esa fecha, el coste amortizado del pasivo financiero se determina aplicando el tipo de interés efectivo que iguale el valor en libros del pasivo financiero con los flujos de efectivo a pagar según las nuevas condiciones.

Intereses y dividendos recibidos de activos financieros

Los intereses y dividendos de activos financieros devengados con posterioridad al momento de la adquisición se reconocen como ingresos en la cuenta de pérdidas y ganancias.

Los intereses de los activos financieros valorados a coste amortizado se reconocen utilizando el método del tipo de interés efectivo y los dividendos cuando se declara el derecho del socio a recibirlos.

A estos efectos, en la valoración inicial de los activos financieros se registran de forma independiente, atendiendo a su vencimiento, el importe de los intereses explícitos devengados y no vencidos en dicho momento, así como el importe de los dividendos acordados por el órgano competente en el momento de la adquisición.

SNGULAR

Cuando los dividendos distribuidos proceden inequívocamente de resultados generados con anterioridad a la fecha de adquisición porque se hayan distribuido importes superiores a los beneficios generados por la participada desde la adquisición, no se reconocen como ingresos, y minoran el valor contable de la inversión.

Fianzas entregadas y recibidas

Los depósitos o fianzas constituidas en garantía de determinadas obligaciones se valoran por el importe efectivamente satisfecho, que no difiere significativamente de su valor razonable.

En las fianzas entregadas o recibidas por arrendamientos operativos o por prestación de servicios, la diferencia entre su valor razonable y el importe desembolsado (debidamente, por ejemplo, a que la fianza es a largo plazo y no está remunerada) se considera como un pago o cobro anticipado por el arrendamiento o prestación del servicio, que se imputa a la cuenta de pérdidas y ganancias durante el periodo del arrendamiento, conforme a lo señalado en la norma sobre arrendamientos y otras operaciones de naturaleza similar, o durante el periodo en el que se preste el servicio, de acuerdo con la norma sobre ingresos por ventas y prestación de servicios.

Al estimar el valor razonable de las fianzas, se toma como periodo remanente el plazo contractual mínimo comprometido durante el cual no se pueda devolver su importe, sin tomar en consideración el comportamiento estadístico de devolución.

Cuando la fianza sea a corto plazo, no es necesario realizar el descuento de flujos de efectivo si su efecto no es significativo.

f) Efectivo y otros activos líquidos equivalentes

Este epígrafe incluye el efectivo en caja, las cuentas corrientes bancarias y los depósitos y adquisiciones temporales de activos que cumplen con todos los siguientes requisitos:

- Son convertibles en efectivo.
- En el momento de su adquisición su vencimiento no era superior a tres meses.
- No están sujetos a un riesgo significativo de cambio de valor.
- Forman parte de la política de gestión normal de tesorería del Grupo.

A efectos del estado de flujos de efectivo intermedio consolidado se incluyen como menos efectivo y otros activos líquidos equivalentes los descubiertos ocasionales que forman parte de la gestión de efectivo del Grupo.

g) Subvenciones

Las subvenciones se califican como no reintegrables cuando se han cumplido las condiciones establecidas para su concesión, registrándose en ese momento directamente en el patrimonio neto, una vez deducido el efecto impositivo correspondiente.

Las subvenciones reintegrables se registran como pasivos del Grupo hasta que adquieren la condición de no reintegrables, no registrándose ningún ingreso hasta dicho momento.

Las subvenciones recibidas para financiar gastos específicos se imputan a la cuenta de pérdidas y ganancias del ejercicio en el que se devenguen los gastos que están financiando. Las subvenciones recibidas para adquirir activos materiales se imputan como ingresos del ejercicio en proporción a su amortización.

h) Impuesto sobre beneficios

El gasto por impuesto sobre beneficios del ejercicio se calcula mediante la suma del impuesto corriente, que resulta de aplicar el correspondiente tipo de gravamen a la base imponible del ejercicio menos las bonificaciones y deducciones existentes, y de las variaciones producidas durante dicho ejercicio en los activos y pasivos por impuestos diferidos registrados. Se reconoce en la cuenta de pérdidas y ganancias, excepto cuando corresponde a transacciones que se registran directamente en el patrimonio neto, en cuyo caso el impuesto correspondiente también se registra en el patrimonio neto.

Los impuestos diferidos se registran para las diferencias temporarias existentes en la fecha del Balance Intermedio Consolidado entre la base fiscal de los activos y pasivos y sus valores contables. Se considera como base fiscal de un elemento patrimonial el importe atribuido al mismo a efectos fiscales.

El efecto impositivo de las diferencias temporarias se incluye en los correspondientes epígrafes de "Activos por impuesto diferido" y "Pasivos por impuesto diferido" del Balance Intermedio Consolidado.

El Grupo reconoce un pasivo por impuesto diferido para todas las diferencias temporarias imponibles, salvo, en su caso, para las excepciones previstas en la normativa vigente.

El Grupo reconoce los activos por impuesto diferido para todas las diferencias temporarias deducibles, créditos fiscales no utilizados y bases imponibles negativas pendientes de compensar, en la medida en que resulte probable que el Grupo disponga de ganancias fiscales futuras que permitan la aplicación de estos activos, salvo, en su caso, para las excepciones previstas en la normativa vigente.

En la fecha de cierre de cada ejercicio el Grupo evalúa los activos por impuestos diferidos reconocidos y aquellos que no se han reconocido anteriormente. En base a tal evaluación, el Grupo procede a dar de baja un activo reconocido anteriormente si ya no resulta probable su recuperación, o procede a registrar cualquier activo por impuesto diferido no reconocido anteriormente siempre que resulte probable que el Grupo disponga de ganancias fiscales futuras que permitan su aplicación.

Los activos y pasivos por impuesto diferido se valoran a los tipos de gravamen esperados en el momento de su reversión, según la normativa vigente aprobada, y de acuerdo con la forma en que racionalmente se espera recuperar o pagar el activo o pasivo por impuesto diferido.

Los activos y pasivos por impuesto diferido no se descuentan y se clasifican como activos y pasivos no corrientes.

La Sociedad Dominante y el resto del grupo presenta su impuesto de sociedades de forma individual.

i) Clasificación de los activos y pasivos entre corrientes y no corrientes

Los activos y pasivos se presentan en el Balance Intermedio Consolidado clasificados entre corrientes y no corrientes. A estos efectos, los activos y pasivos se clasifican como corrientes cuando están vinculados al ciclo normal de explotación del Grupo y se esperan vender, consumir, realizar o liquidar en el transcurso del mismo; son diferentes a los anteriores y su vencimiento, enajenación o realización se espera que se produzca en el plazo máximo de un año; se mantienen con fines de negociación o se trata de efectivo y otros activos líquidos equivalentes cuya utilización no está restringida por un periodo superior a un año.

j) Ingresos y gastos

Los servicios principales que el Grupo ofrece responden a servicios consultoría y desarrollo de software, prestación de servicios de enseñanza reglada y no reglada y consultoría de recursos humanos (véase nota 2).

Reconocimiento de ingresos por ventas y prestación de servicios

El Grupo reconoce los ingresos por el desarrollo ordinario de su actividad en el momento (o a medida que) se produce la transferencia al cliente del control de los bienes o servicios comprometidos. En ese momento, el Grupo valora el ingreso por el importe que refleje la contraprestación a la que espere tener derecho a cambio de dichos bienes o servicios.

El control de un bien o servicio (un activo) hace referencia a la capacidad para decidir plenamente sobre el uso de ese elemento patrimonial y obtener sustancialmente todos sus beneficios restantes. El control incluye la capacidad de impedir que otras entidades decidan sobre el uso del activo y obtengan sus beneficios.

Para aplicar este criterio fundamental de registro contable de ingresos, el Grupo sigue un proceso completo que consta de las siguientes etapas sucesivas:

- a) Identificar el contrato (o contratos) con el cliente, entendido como un acuerdo entre dos o más partes que crea derechos y obligaciones exigibles para las mismas.
- b) Identificar la obligación u obligaciones a cumplir en el contrato, representativas de los compromisos de transferir bienes o prestar servicios a un cliente.
- c) Determinar el precio de la transacción, o contraprestación del contrato a la que la empresa espera tener derecho a cambio de la transferencia de bienes o de la prestación de servicios comprometida con el cliente.
- d) Asignar el precio de la transacción a las obligaciones a cumplir, que deberá realizarse en función de los precios de venta individuales de cada bien o servicio distinto que se hayan comprometido en el contrato, o bien, en su caso, siguiendo una estimación del precio de venta cuando el mismo no sea observable de modo independiente.

e) Reconocer el ingreso por actividades ordinarias cuando (a medida que) la empresa cumple una obligación comprometida mediante la transferencia de un bien o la prestación de un servicio; cumplimiento que tiene lugar cuando el cliente obtiene el control de ese bien o servicio, de forma que el importe del ingreso de actividades ordinarias reconocido será el importe asignado a la obligación contractual satisfecha.

Los ingresos derivados de los compromisos que se determina se cumplen a lo largo del tiempo se reconocen en función del grado de avance o progreso hacia el cumplimiento completo de las obligaciones contractuales siempre que el Grupo disponga de información fiable para realizar la medición del grado de avance. Asimismo, el Grupo revisa las estimaciones del ingreso a reconocer a medida que cumple con el compromiso adquirido y modifica tales estimaciones en caso se considere necesario.

Cuando, a una fecha determinada, el Grupo no es capaz de medir razonablemente el grado de cumplimiento de la obligación, aunque espere recuperar los costes incurridos para satisfacer dicho compromiso, solo reconoce ingresos y la correspondiente contraprestación en un importe equivalente a los costes incurridos hasta esa fecha.

Cumplimiento de la obligación a lo largo del tiempo

Se entiende que el Grupo transfiere el control de un activo o servicio a lo largo del tiempo dado que se cumple los siguientes criterios:

- a) El cliente recibe y consume de forma simultánea los beneficios proporcionados por la actividad del Grupo a medida que la entidad la desarrolla.
- b) El Grupo produce o mejora un activo (tangible o intangible) que el cliente controla a medida que se desarrolla la actividad.
- c) El Grupo elabora un activo específico para el cliente (con carácter general, un servicio o una instalación técnica compleja o un bien particular con especificaciones singulares) sin un uso alternativo y la empresa tiene un derecho exigible al cobro por la actividad que se haya completado hasta la fecha.

En el caso de las obligaciones contractuales que se cumplen en un momento determinado, los ingresos derivados de su ejecución se reconocerán en tal fecha. Hasta que no se produzca esta circunstancia, los costes incurridos en la producción o fabricación del producto (bienes o servicios) se contabilizan como existencias.

La diferencia entre los importes facturados y/o cobrados y el importe de los ingresos reconocidos se refleja en el epígrafe "Periodificaciones" en el pasivo circulante del balance.

Cumplimiento de la obligación en un momento determinado

En los casos en los que la transferencia del control sobre el activo no se produce a lo largo del tiempo, el Grupo reconoce el ingreso siguiendo los criterios establecidos para las obligaciones que se cumplen en un momento determinado. Para identificar el momento concreto en que el cliente obtiene el control del activo el Grupo considera, entre otros los siguientes indicadores:

- a) El cliente asume los riesgos y beneficios significativos inherentes a la propiedad del activo. Al evaluar este punto, el Grupo excluye cualquier riesgo que dé lugar a una obligación separada, distinta del compromiso de transferir el activo.
- b) El Grupo ha transferido la posesión física del activo.
- c) El cliente ha recibido (aceptado) el activo a conformidad de acuerdo con las especificaciones contractuales.
- d) La empresa tiene un derecho de cobro por transferir el activo.
- e) El cliente tiene la propiedad del activo.

Valoración

Los ingresos ordinarios procedentes de la venta de bienes y de la prestación de servicios se valoran por el importe monetario o, en su caso, por el valor razonable de la contrapartida, recibida o que se espere recibir, derivada de la misma, que, salvo evidencia en contrario, es el precio acordado para los activos a transferir al cliente, deducido: el importe de cualquier descuento, rebaja en el precio u otras partidas similares que la empresa pueda conceder, así como los intereses incorporados al nominal de los créditos.

No obstante, se incluyen los intereses incorporados a los créditos comerciales con vencimiento no superior a un año que no tengan un tipo de interés contractual, cuando el efecto de no actualizar los flujos de efectivo no sea significativo.

No forman parte de los ingresos los impuestos que gravan las operaciones de entrega de bienes y prestación de servicios que la empresa debe repercutir a terceros como el impuesto sobre el valor añadido y los impuestos especiales, así como las cantidades recibidas por cuenta de terceros.

SNGULAR

En los casos que existan contraprestaciones variables, el Grupo toma en cuenta en la valoración del ingreso la mejor estimación de la contraprestación variable si es altamente probable que no se produzca una reversión significativa del importe del ingreso reconocido cuando posteriormente se resuelva la incertidumbre asociada a la citada contraprestación.

Los créditos por operaciones comerciales se valoran de acuerdo con lo dispuesto en la norma relativa a instrumentos financieros. Cuando existan dudas relativas al cobro del derecho de crédito previamente reconocido como ingresos por venta o prestación de servicios, la pérdida por deterioro se registrará como un gasto por corrección de valor por deterioro y no como un menor ingreso.

k) Transacciones en moneda extranjera

La moneda funcional y de presentación de las Sociedades del Grupo es el euro.

Las transacciones en moneda extranjera se convierten en su valoración inicial al tipo de cambio de contado vigente en la fecha de la transacción.

Los activos y pasivos monetarios denominados en moneda extranjera se convierten al tipo de cambio de contado vigente en la fecha de Balance Intermedio Consolidado. Las diferencias de cambio, tanto positivas como negativas, que se originen en este proceso, así como las que se produzcan al liquidar dichos elementos patrimoniales, se reconocen en la Cuenta de Pérdidas y Ganancias Intermedia Consolidada del ejercicio en el que surjan.

l) Elementos patrimoniales de naturaleza medioambiental

Los gastos relativos a las actividades de descontaminación y restauración de lugares contaminados, eliminación de residuos y otros gastos derivados del cumplimiento de la legislación medioambiental se registran como gastos del ejercicio en que se producen, salvo que correspondan al coste de compra de elementos que se incorporen al patrimonio de las Sociedades del Grupo con el objeto de ser utilizados de forma duradera, en cuyo caso se contabilizan en las correspondientes partidas del epígrafe "Inmovilizado material", siendo amortizados con los mismos criterios.

m) Combinaciones de negocios

Las combinaciones de negocios en las que el Grupo adquiere el control de uno o varios negocios mediante la fusión o escisión de varias empresas o por la adquisición de todos los elementos patrimoniales de una empresa o de una parte que constituya uno o más negocios, se registran por el método de adquisición, que supone contabilizar, en la fecha de adquisición, los activos adquiridos y los pasivos asumidos por su valor razonable, siempre y cuando éste pueda ser medido con fiabilidad.

La diferencia entre el coste de la combinación de negocios y el valor de los activos identificables adquiridos menos el de los pasivos asumidos se registra como fondo de comercio, en el caso en que sea positiva, o como un ingreso en la Cuenta de Pérdidas y Ganancias Intermedia Consolidada, en el caso en que sea negativa.

Las combinaciones de negocios para las que en la fecha de cierre del ejercicio no se ha concluido el proceso de valoración necesario para aplicar el método de adquisición se contabilizan utilizando valores provisionales. Estos valores deben ser ajustados en el plazo máximo de un año desde la fecha de adquisición. Los ajustes que se reconozcan para completar la contabilización inicial se realizan de forma retroactiva, de forma que los valores resultantes sean los que se derivarían de haber tenido inicialmente dicha información, ajustándose, por tanto, las cifras comparativas.

NOTA 5. INMOVILIZADO INTANGIBLE**Inmovilizado intangible**

El detalle y los movimientos de las distintas partidas que componen el inmovilizado intangible al 30 de junio 2022 y 31 de diciembre de 2021 son los siguientes:

30 de junio de 2022

	Saldo inicial	Entrada en perimetro	Altas y dotaciones	Bajas	Traspasos	Diferencias de conversión	Saldo final
Coste							
Desarrollo e investigación	2.381.707,12	517.991,48	509.693,56	-	-	-	3.409.392,16
Propiedad industrial	-	-	141,33	-	-	-	141,33
Fondo de comercio	7.622.958,22	-	11.476.755,49	-	(4.357.034,83)	-	14.742.678,88
Aplicaciones informáticas	2.558.470,66	273.364,11	406.206,83	(4.901,66)	-	-	3.233.139,94
Otro inmovilizado intangible	2.070.000,00	-	4.295.484,05	-	4.357.034,83	-	10.722.518,88
Total Coste	14.633.136,00	791.355,59	16.688.281,26	(4.901,66)	-	-	32.107.871,19
Amortización acumulada							
Desarrollo e investigación	(797.839,24)	(323.772,27)	(219.207,97)	-	-	-	(1.340.819,48)
Propiedad industrial	-	-	-	-	-	-	-
Fondo de comercio	(950.760,49)	-	(683.217,17)	-	343.787,96	-	(1.290.189,70)
Aplicaciones informáticas	(545.991,13)	(118.982,31)	(98.748,26)	-	-	-	(763.721,70)
Otro inmovilizado intangible	(242.000,00)	-	(372.069,21)	-	(343.787,96)	-	(957.857,17)
Total Amortización	(2.536.590,86)	(442.754,58)	(1.373.242,61)	-	-	-	(4.352.588,05)
Deterioro							
Aplicaciones informáticas	(33.483,55)	-	-	-	-	-	(33.483,55)
Valor neto contable	12.063.061,59	348.601,01	15.315.038,65	(4.901,66)	-	-	27.721.799,59

Las altas registradas al 30 de junio de 2022 se corresponden fundamentalmente, por un lado, 861.850,15 euros a trabajos realizados por el Grupo para el desarrollo de programas informáticos internos, y, por otro lado, el fondo de comercio afluado tras la adquisición por parte del Grupo de las sociedades Teamlabs-Careholders, S.L. y Corunet, S.L., cuyo importe ha ascendido a 11.476.755,49 euros. Adicionalmente, se ha registrado un alta por 1.857.000,00 euros dentro de otro inmovilizado intangible, como consecuencia del segundo pago por la unidad generadora de efectivo denominada ASPGems.

Las bajas registradas se corresponden con el fondo de comercio de la sociedad Exevi, S.L., que, al haberse fusionado, se ha dado de baja en el epígrafe y se ha producido su alta como otro inmovilizado intangible a 30 de junio de 2022.

31 de diciembre de 2021

	Saldo inicial	Entrada en perímetro	Altas y dotaciones	Bajas y traspasos	Diferencias de conversión	Saldo final
Coste						
Desarrollo e investigación	2.288.981,40	-	530.552,72	(437.827,00)	-	2.381.707,12
Propiedad industrial	554,00	-	-	(554,00)	-	-
Fondo de comercio	3.265.923,39	-	4.357.034,83	-	-	7.622.958,22
Aplicaciones informáticas	1.770.760,79	23.722,13	773.860,70	(14.449,00)	4.576,04	2.558.470,66
Otro inmovilizado intangible	70.000,00	-	2.000.000,00	-	-	2.070.000,00
Total Coste	7.396.219,58	23.722,13	7.661.448,25	(452.830,00)	4.576,04	14.633.136,00
Amortización acumulada						
Desarrollo e investigación	(994.361,44)	-	(241.304,80)	437.827,00	-	(797.839,24)
Propiedad industrial	(554,00)	-	-	554,00	-	-
Fondo de comercio	(280.380,20)	-	(670.380,29)	-	-	(950.760,49)
Aplicaciones informáticas	(357.517,50)	(23.722,13)	(175.787,89)	14.449,00	(3.412,61)	(545.991,13)
Otro inmovilizado intangible	(35.000,00)	-	(207.000,00)	-	-	(242.000,00)
Total Amortización	(1.667.813,14)	(23.722,13)	(1.294.472,98)	452.830,00	(3.412,61)	(2.536.590,86)
Deterioro						
Aplicaciones informáticas	(33.483,55)	-	-	-	-	(33.483,55)
Valor neto contable	5.694.922,89	-	6.366.975,27	-	1.163,43	12.063.061,59

SNGULAR

Las altas registradas en el ejercicio 2021 se correspondían, por un lado, 1.280.506,99 euros a trabajos realizados por el Grupo para el desarrollo de programas informáticos internos y proyectos de desarrollo e investigación, y, por otro lado, 2.000.000,00 euros por la adquisición de una Unidad Productiva Autónoma integrada por la actividad de consultoría y desarrollo de software a un tercero por un importe de 2.000.000,00 euros, más unos derechos de opción de compra sobre participaciones del Grupo, que se atribuirán a título gratuito a la parte vendedora.

Tras la adquisición de la sociedad Exevi, S.L. por parte de la sociedad dependiente (Singular People Europe, S.L.) se generó un Fondo de Comercio por importe de 4.357.034,83 euros, que tras la fusión efectuada con Singular People Europe, S.L. se considera como Otro inmovilizado intangible.

Las bajas registradas en el ejercicio 2021 se corresponden con elementos que ya estaban totalmente amortizados.

El importe capitalizado por investigación y desarrollo al 30 de junio de 2022 y 31 de diciembre de 2021 corresponde a los siguientes proyectos:

	30/06/2022	31/12/2021
Proyectos:		
Proyecto Surgelons	29.242,99	29.242,99
Proyecto Sensitr	146.919,82	146.919,82
Proyecto IntelPyme	20.143,40	20.143,40
Proyecto Opalus	201.995,85	201.995,85
Proyecto Inretel	109.045,91	109.045,91
Proyecto Distrans	91.579,05	91.579,05
Proyecto Inenco	204.530,37	204.530,37
Proyecto Inqsa	114.844,78	114.844,78
Proyecto Inpeve	74.383,91	74.383,91
Proyecto Inopal	141.447,59	141.447,59
Proyecto Pasframea	418.771,27	418.771,27
Proyecto Ai Mars	775.333,67	708.467,00
Proyecto Digiflow4K	283.487,84	-
Proyecto Quirofanos	108.605,61	108.605,61
Proyecto de Sngular Learning	11.729,57	11.729,57
Proyecto ASGard	677.330,53	-
Total	3.409.392,16	2.381.707,12

El Grupo ha capitalizado los gastos de desarrollo incurridos durante los ejercicios 2012 al 30 de junio 2022, relacionados con estos proyectos debido a que cuenta con la capacidad financiera para completar el desarrollo de los mismos.

SNGULAR

De acuerdo con estimaciones y proyecciones realizadas por los Administradores de la Sociedad Dominante, las provisiones del flujo de efectivo atribuible a estas unidades o grupos de unidades generadoras de efectivo de estos activos a 30 de junio de 2022 serán recuperables.

En opinión de los Administradores, a 30 de junio de 2022 no se ha producido deterioro del valor asignado a los proyectos de desarrollo en base a los resultados de los test de deterioro realizados.

El detalle del inmovilizado intangible totalmente amortizados al 30 de junio de 2022 y 2021 es el siguiente:

	30/06/2022	31/12/2021
Investigación	-	-
Desarrollo	115.398,95	-
Propiedad industrial	-	-
Aplicaciones informáticas	-	-
Total	115.398,95	-

Fondo de comercio y deterioro

El resumen del fondo de comercio neto de amortización del Grupo al 30 de junio de 2022 y 31 diciembre de 2021 es el siguiente:

	30/06/2022	31/12/2021
MN Soft de México, S.R.L de C.V.	148.817,01	162.345,83
Singular Learning, S.L.	129.695,42	137.761,33
Manfredtech, S.L.	2.217.142,26	2.358.843,70
Exevi, S.L.	-	4.013.246,87
Corunet, S.L.	9.004.883,03	-
Teamlabs Care-Holders, S.L.	1.951.951,46	-
Total	13.452.489,18	6.672.197,73

De acuerdo con las estimaciones y proyecciones de las que disponen los Administradores de la Sociedad Dominante, las previsiones de los flujos de caja atribuibles a estas unidades generadoras de efectivo o grupos de ellas a los que se encuentran asignados el fondo de comercio permiten recuperar el valor neto de cada uno de los fondos de comercio registrados al 30 de junio de 2022.

Como consecuencia de la fusión de la sociedad Exevi, S.L. con una de las sociedades del Grupo a 30 de junio de 2022, se ha procedido a dar de baja el Fondo de Comercio reconocido.

Como se ha comentado anteriormente, durante el ejercicio 2021 se registró el Fondo de Comercio surgido tras la adquisición de control por parte de la Sociedad Dominante de las sociedades Singular Learning, S.L. y Manfredtech, S.L. Adicionalmente, tras la toma de control por parte del Grupo de las sociedades Corunet, S.L. y Teamlabs-Careholders, S.L. a 30 de junio de 2022, se ha generado un Fondo de Comercio.

NOTA 6. INMOVILIZADO MATERIAL

El detalle y los movimientos de las distintas partidas que componen el inmovilizado material al 30 de junio de 2022 y 31 de diciembre 2021 son los siguientes:

30 de junio de 2022

	Saldo inicial	Entrada en el perímetro	Altas y dotaciones	Bajas	Diferencias de conversión	Saldo final
Coste:						
Terrenos y construcciones	-	113.347,27	-	-	-	113.347,27
Instalaciones técnicas y maquinaria	113.144,83	8.513,81	-	-	1.639,71	123.298,35
Otras instalaciones, utillaje y mobiliario	527.481,83	6.980,71	91.753,95	-	2.151,33	628.367,82
Equipos proceso de información	2.705.947,30	25.529,60	633.279,30	(8.716,61)	15.277,05	3.371.316,64
Elementos de transporte	126.702,54	-	-	-	-	126.702,54
Otro inmovilizado material	75.586,62	4.530,89	-	-	-	80.117,51
Inmovilizado en curso y anticipos	-	1.759,00	-	-	-	1.759,00
Total Coste	3.548.863,12	160.661,28	725.033,25	(8.716,61)	19.068,09	4.444.909,13
Amortización acumulada:						
Terrenos y construcciones	-	(43.318,32)	-	-	-	(43.318,32)
Instalaciones técnicas y maquinaria	(27.493,05)	(26.413,56)	(4.539,63)	-	(958,21)	(59.404,45)
Otras instalaciones, utillaje y mobiliario	(393.438,34)	(9.297,52)	(18.409,23)	-	(5.194,55)	(426.339,64)
Equipos proceso de información	(1.497.588,27)	(6.555,48)	(119.413,82)	8.716,61	(10.256,67)	(1.625.097,63)
Elementos de transporte	(73.436,44)	-	-	-	-	(73.436,44)
Otro inmovilizado material	(53.866,61)	(572,23)	(2.767,42)	-	-	(57.206,26)
Total Amortización	(2.045.822,71)	(86.157,11)	(145.130,10)	8.716,61	(16.409,43)	(2.284.802,74)
Valor neto contable	1.503.040,41	74.504,17	579.903,15	-	2.658,66	2.160.106,39

Las altas registradas al 30 de junio de 2022 se corresponden, por un lado, con la adquisición de nuevo mobiliario de oficina y equipos informáticos y, por otro lado, al incorporarse al perímetro las sociedades Teamlabs, S.L. y Corunet, S.L. se ha integrado también la parte correspondiente del activo fijo. Además, la sociedad Acilia Software, S.L., adquirida a inicios del ejercicio 2022, cuya fusión con una de las sociedades del Grupo se ha producido con fecha 30 de junio de 2022, ha supuesto la incorporación del activo fijo existente a esa fecha en dicha sociedad.

31 de diciembre de 2021

	Saldo inicial	Entrada en el perímetro	Altas y dotaciones	Bajas	Diferencias de conversión	Saldo final
Coste:						
Instalaciones técnicas y maquinaria	107.228,42	-	704,29	-	5.212,12	113.144,83
Otras instalaciones, utillaje y mobiliario	491.583,74	39.754,78	32.983,10	(39.018,55)	2.178,76	527.481,83
Equipos proceso de información	1.657.882,46	349.276,30	693.325,83	(23.518,58)	28.981,29	2.705.947,30
Elementos de transporte	126.702,54	-	-	-	-	126.702,54
Otro inmovilizado material	73.503,98	4.933,50	799,64	(3.650,50)	-	75.586,62
Total Coste	2.456.901,14	393.964,58	727.812,86	(66.187,63)	36.372,17	3.548.863,12
Amortización acumulada:						
Instalaciones técnicas y maquinaria	(21.420,59)	-	(4.924,78)	-	(1.147,68)	(27.493,05)
Otras instalaciones, utillaje y mobiliario	(309.499,17)	(13.476,31)	(103.311,57)	41.479,71	(8.631,00)	(393.438,34)
Equipos proceso de información	(880.209,84)	(335.834,11)	(271.004,16)	2.456,11	(12.996,27)	(1.497.588,27)
Elementos de transporte	(66.966,40)	-	(6.470,04)	-	-	(73.436,44)
Otro inmovilizado material	(46.314,84)	(1.684,23)	(7.742,52)	1.874,98	-	(53.866,61)
Total Amortización	(1.324.410,84)	(350.994,65)	(393.453,07)	45.810,80	(22.774,95)	(2.045.822,71)
Valor neto contable	1.132.490,30	42.969,93	334.359,79	(20.376,83)	13.597,22	1.503.040,41

SNGULAR

Las altas registradas al 31 de diciembre de 2021 se corresponden, por un lado, con la adquisición de nuevo mobiliario de oficina y equipos informáticos de las nuevas oficinas de la Sociedad Dominante y, por otro lado, la incorporación en el perímetro de consolidación de la sociedad Exevij, S.L.

El detalle de los activos materiales totalmente amortizados al 30 de junio de 2022 y 31 de diciembre de 2021 es el siguiente:

	30/06/2022	31/12/2021
Instalaciones técnicas	11.667,61	11.667,61
Otras instalaciones	1.522,53	1.922,22
Mobiliario	86.722,66	56.574,56
Equipos procesos de información	179.673,84	334.334,93
Elementos de transporte	-	29.651,70
Otro inmovilizado material	37.633,90	25.364,72
Total	317.220,54	459.515,74

NOTA 7. ARRENDAMIENTO Y OTRAS OPERACIONES DE NATURALEZA SIMILAR

7.1 Arrendamientos operativos

El cargo a los resultados al 30 de junio de 2022 en concepto de arrendamiento operativo de Singular People S.A. y sus sociedades dependientes, han ascendido a 546.991,08 euros (271.372,52 euros a 30 de junio de 2021).

El importe total de los pagos futuros mínimos correspondientes a los arrendamientos operativos no cancelables al 30 de junio de 2022 y 30 de junio de 2021, se desglosa a continuación:

	30/06/2022	30/06/2021
Hasta un año	488.406,24	247.991,00
Entre uno y cinco años	197.920,52	203.650,00
Total	686.326,76	451.641,00

Los principales acuerdos que el Grupo tiene formalizado a fecha 30 de junio de 2022 son los siguientes:

- Arrendamiento de local comercial a Secades, S.A., localizado en C/ Purita de la Riva, Oviedo. Importe de los pagos mínimos anuales por el arrendamiento 19.800,00 euros. Inicio del contrato en noviembre de 2017 y duración de tres años, el cual ha sido novado.

- Arrendamiento de local (planta baja y planta primera) a BCV Facilites, S.L., localizado en C/ Labastida, Madrid. Importe de los pagos mínimos anuales por el arrendamiento 199.920,00 euros. Inicio del contrato en septiembre de 2016 y duración de 5 años, prorrogable automáticamente por periodos anuales.
- Arrendamiento de local (segunda planta) a BCV Facilites, S.L., localizado en C/ Labastida, Madrid. Importe de los pagos mínimos anuales por el arrendamiento 80.400,00 euros. Inicio del contrato noviembre de 2018 y duración de 5 años.
- Arrendamiento de local a Euroholding, S.A., localizado en Avda. San Francisco Javier, Sevilla. Importe de los pagos mínimos anuales por el arrendamiento 76.800,00 euros. Inicio del contrato en abril de 2018 y duración de 5 años.
- Arrendamiento a la Fundación Fundecyt- PCTEx de las zonas y despachos (8.1, 8.2, 9, 10, 11, 12, 13, 14, 25, 26, 27, 28 y 29) de la planta baja del edificio PCTEx2, con una superficie total de 322,89 metros cuadrados, situado en el Parque Científico y Tecnológico de Extremadura, Avenida Javier Blanco Palenciano s/n, 06006, Badajoz. Importe de los pagos mínimos anuales por el arrendamiento 31.222,00 euros. Inicio del contrato 15 de enero de 2018 de duración anual prorrogable automáticamente.
- Arrendamiento de local a José Manuel González Calzada, localizado en Cáceres, avenida Virgen de Guadalupe, número 35, planta octava. Importe de los pagos mínimos por el arrendamiento 12.000,00 euros. Inicio del contrato 1 de marzo de 2021 y duración de 4 años, prorrogable automáticamente.
- Arrendamiento de local a Barea Corporación Patrimonial, S.L., localizado en Córdoba, calle Maestro Priego López, número 41. El contrato se inició el 10 de abril de 2019 con una duración de dos años, prorrogable automáticamente. El importe de los pagos mínimos futuros por el arrendamiento es de 5.400,00 euros.
- Arrendamiento de local a Carlos Eugenio Guadalupe Aguilar, localizado en Jaén, Paseo de España, número 2. El contrato se inició el 17 de septiembre de 2019 con una duración de 5 años, prorrogable automáticamente. El importe de los pagos mínimos futuros por el arrendamiento es de 8.700,00 euros.

- Arrendamiento de local a la Fundación Parque Científico y Tecnológico de Castilla-La Mancha, localizado en Albacete, calle La Investigación, número 1. El contrato se inició el 1 de septiembre de 2022 con una duración de 1 año, prorrogable automáticamente hasta un total de 5 años. El importe de los pagos mínimos futuros por el arrendamiento es de 3.848,40 euros.

NOTA 8. PARTICIPACIONES EN EMPRESAS DEL GRUPO (NO CONSOLIDADAS) Y SOCIEDADES ASOCIADAS PUESTAS EN EQUIVALENCIA

La composición de las inversiones en empresas del grupo (no consolidadas) y sociedades asociadas puestas en equivalencia al 30 de junio de 2022 y 31 de diciembre de 2021:

	30/06/2022	31/12/2021
Participaciones en empresas del grupo de puesta en equivalencia	5.572,59	511.080,30
Participaciones en empresas no consolidadas	193.072,59	86.739,53
Total	198.645,18	597.819,83

Participaciones en empresas del grupo de puesta en equivalencia

La Sociedad Dominante posee inversiones en empresas del grupo puestas en equivalencia a 30 de junio de 2022 (véase nota 2), según el detalle de la siguiente tabla:

Denominación y forma jurídica	Domicilio	% Capital		Cotización
		Directo	Indirecto	
Visualeo Verifications, S.L.	C/ Príncipe de Vergara, 43, 28006 Madrid	-	5%	No

La Sociedad Dominante poseía inversiones en empresas del grupo puestas en equivalencia al 31 de diciembre de 2021, según el detalle de la siguiente tabla:

Denominación y forma jurídica	Domicilio	% Capital		Cotización
		Directo	Indirecto	
Meaning Cloud Europe, S.L.	C/ López de Hoyos 15, 28006 Madrid	24,16%	-	No

La composición de las participaciones en empresas del grupo puestas en equivalencia al 30 de junio de 2022 y 31 de diciembre de 2021, es la siguiente, en euros:

30 de junio de 2022

	Saldo a 31/12/2021	Cambio en el método de integración (véase nota 2)	Baja	Beneficio / (Pérdidas) de Sociedades puestas en equivalencia	Saldo a 30/06/2022
Visualeo Verifications, S.L.	-	2.419,31	-	3.153,28	5.572,59
Total	-	2.419,31	-	3.153,28	5.572,59

Con fecha 30 de junio de 2022, el Grupo ha procedido a la transmisión de las participaciones que disponía de la sociedad Meaning Cloud Europe, S.L. El precio de venta de las participaciones ascendió a 2.278.149,53 dólares (2.169.635,00 euros) y el resultado obtenido por la venta ha generado un beneficio de 1.685.825,68 euros.

31 de diciembre de 2021

	Saldo a 31/12/2020	Cambio en el método de integración (véase nota 2)	Baja	Beneficio / (Pérdidas) de Sociedades puestas en equivalencia	Saldo a 31/12/2021
Meaning Cloud Europe, S.L.	566.713,62	-	-	(55.633,32)	511.080,30
Trecone Solutions, S.L.	50.206,23	-	(50.206,23)	-	-
Frysbe Chat and Meet New People, S.L.	-	-	-	-	-
Visualeo Verifications, S.L.	2.419,30	6.856,31	-	(9.275,61)	-
Total	619.339,15	6.856,31	(50.206,23)	(64.908,93)	511.080,30

SINGULAR

Durante el ejercicio 2021, el Grupo procedió a la transmisión de las participaciones que disponía de la sociedad Trecone Solutions, S.L., de la que poseía el 34,05% a 31 de diciembre de 2020. El precio de venta de las participaciones ascendió a 15.866,00 euros y el resultado obtenido por la venta generó unas pérdidas de 34.340,23 euros. Además, se disolvió la sociedad Frysbe Chat and Meet New People, S.L., participada al 22% por el Grupo a 31 de diciembre de 2020, lo que originó unas pérdidas de 660,00 euros.

El resumen de los fondos propios, según sus cuentas anuales, de las sociedades participadas al 30 de junio de 2022 y 31 de diciembre de 2021 es el que se muestra a continuación, en euros:

30 de junio de 2022

Sociedad	Fecha de cierre	Capital Social	Reservas	Otras partidas de Patrimonio Neto	Resultado del Ejercicio	Total Patrimonio Neto	Resultado de explotación
Empresas del Grupo: Visualeo Verifications, S.L.	30/06/2022	394.450,00	-	(178.852,86)	(104.145,42)	111.451,72	(104.145,42)
Total						111.451,72	

31 de diciembre de 2021

Sociedad	Fecha de cierre	Capital Social	Reservas	Otras partidas de Patrimonio Neto	Resultado del Ejercicio	Total Patrimonio Neto	Resultado de explotación
Empresas del Grupo: Meaning Cloud Europe, S.L.	31/12/2021	340.000,00	3.014.683,49	(1.009.014,53)	(230.270,35)	2.115.398,61	(286.965,84)
Total						2.115.398,61	

SINGULAR

Participaciones en empresas del grupo no consolidadas:

La Sociedad Dominante posee inversiones en empresas del grupo no consolidadas al 30 de junio de 2022 (véase nota 2), según el detalle de la siguiente tabla:

Denominación y forma jurídica	Domicilio	% Capital		Cotización
		Directo	Indirecto	
Materia Works, S.L.U.	C/ Labastida 1 28034 Madrid	-	100,00%	No
Singular Teamlabs, S.L.	C/ Labastida 1 28034 Madrid	50,00%	-	No
Singular People Unipessoal, Lda.	Av. Miguel Bombarda 36 Lisboa	100,00%	-	No
Atlera Software, Lda.	Estrada de Lamoso 166 Monçao	100,00%	-	No

La composición de las participaciones en empresas del grupo no consolidadas, en euros, al 30 de junio de 2022, es el siguiente:

	Coste	Deterioro del valor	Valor Neto
Materia Works, S.L.U.	3.000,00	-	3.000,00
Singular Teamlabs, S.L.	1.500,00	-	1.500,00
Singular People Unipessoal, Lda.	3.000,00	-	3.000,00
Atlera Software, Lda.	180.000,00	-	180.000,00
Total	187.500,00	-	187.500,00

El resumen de los fondos propios, según sus cuentas anuales, de las sociedades participadas no consolidadas al 30 de junio de 2022 es el que se muestra a continuación, en euros:

Sociedad	Fecha de cierre	Capital Social	Primas de emisión y Reservas	Otras partidas de Patrimonio Neto	Resultado del Ejercicio	Total Patrimonio Neto	Resultado de explotación
Empresas del Grupo:							
Materia Works, S.L.U.	30/06/2022	3.009,60	31.806,44	-	38.112,01	72.928,05	38.112,01
Singular Teamlabs, S.L.	30/06/2022	3.000,00	-	(5.777,52)	(2.083,43)	(4.860,95)	(2.083,43)
Singular People Unipessoal, Lda.	30/06/2022	3.000,00	-	(1.083,62)	(18.034,87)	(16.118,49)	(18.034,87)
Atlera Software, Lda.	30/06/2022	6.000,00	-	940,98	(8.521,44)	(1.580,46)	(8.521,44)
						50.368,15	

La Sociedad Dominante poseía inversiones en empresas del grupo no consolidadas al 31 de diciembre de 2021, según el detalle de la siguiente tabla:

Denominación y forma jurídica	Domicilio	% Capital		Cotización
		Directo	Indirecto	
Materia Works, S.L.U.	C/ Labastida 1 28034 Madrid	-	100,00%	No
Teamlabs Care-Holders, S.L.	C/ Duque de Alba, 15, Madrid	19,81%	-	No
Singular Teamlabs, S.L.	C/ Labastida, 1 28034 Madrid	50,00%	-	No
Singular People Unipessoal, Lda.	Av. Miguel Bombarda 36 Lisboa	100,00%	-	No

La composición de las participaciones en empresas del grupo no consolidadas, en euros, al 31 de diciembre de 2021, era el siguiente:

	Coste	Deterioro del valor	Valor Neto
Materia Works, S.L.U.	3.000,00	-	3.000,00
Teamlabs Care-Holders, S.L.	79.239,53	-	79.239,53
Singular Teamlabs, S.L.	1.500,00	-	1.500,00
Singular People Unipessoal, Lda.	3.000,00	-	3.000,00
Total	86.739,53	-	86.739,53

El resumen de los fondos propios, según sus cuentas anuales, de las sociedades participadas no consolidadas al 31 de diciembre de 2021 era el que se muestra a continuación, en euros:

Sociedad	Fecha de cierre	Capital Social	Primas de emisión y Reservas	Resultado del Ejercicio	Total Patrimonio Neto	Resultado de explotación
Empresas del Grupo:						
Materia Works, S.L.U.	31/12/2021	3.009,60	29.470,04	(3.615,00)	28.864,64	(3.505,07)
Teamlabs Care-Holders, S.L.	31/12/2021	223.020,00	178.416,00	(127,72)	401.308,28	(127,72)
Singular Teamlabs, S.L.	31/12/2021	3.000,00	(656,34)	(6.846,75)	(4.503,09)	(6.846,75)
Singular People Unipessoal, Lda.	31/12/2021	3.000,00	-	-	3.000,00	-
					428.669,83	

NOTA 9. ACTIVOS FINANCIEROS

La composición de los activos financieros al 30 de junio de 2022 y 31 de diciembre de 2021, es la siguiente:

30 de junio de 2022

	Instrumentos de patrimonio	Créditos, derivados y otros	Total
Activos financieros a coste amortizado (Nota 9.1)	200.013,66	498.842,64	698.856,30
Total	200.013,66	498.842,64	698.856,30
Efectivo y otros activos líquidos (Nota 9.2)	-	7.868.371,49	7.868.371,49
Activos financieros a coste amortizado (Nota 9.3)	-	22.451.701,26	22.451.701,26
Total	-	30.320.072,75	30.320.072,75

31 de diciembre de 2021

	Instrumentos de patrimonio	Créditos, derivados y otros	Total
Activos financieros a coste amortizado (Nota 9.1)	197.831,03	177.454,34	375.285,37
Total	197.831,03	177.454,34	375.285,37
Efectivo y otros activos líquidos (Nota 9.2)	-	19.888.407,08	19.888.407,08
Activos financieros a coste amortizado (Nota 9.3)	-	14.447.649,53	14.447.649,53
Total	-	34.336.056,61	34.336.056,61

9.1) Instrumentos de patrimonio

El detalle de dichos activos a 30 de junio de 2022 y 31 de diciembre de 2021 es como sigue:

	30/06/2022	31/12/2021
Activos financieros a largo plazo		
Instrumentos de patrimonio		
Acciones no cotizadas valoradas al coste	194.171,73	196.591,03
Otros activos financieros	5.841,93	1.240,00
	200.013,66	197.831,03

Acciones no cotizadas valoradas al coste

El Grupo ha contabilizado por su coste, en lugar de por su valor razonable, una serie de participaciones para las que no es posible determinar su valor razonable de forma fiable por no tener información disponible suficiente. Posteriormente, se ha calculado la pérdida por deterioro en base al patrimonio neto de las sociedades participadas que se ha registrado en la cuenta de pérdidas y ganancias intermedia consolidada minorando directamente el instrumento financiero.

El detalle de las acciones no cotizadas valoradas al coste al 30 de junio de 2022 y 31 de diciembre de 2021 el siguiente:

30 de junio de 2022

	Coste de adquisición	Corrección valorativa	Total
Mytriplea Valores, S.L.	99.912,73	-	99.912,73
Glovoapp 23, S.L.	94.259,00	-	94.259,00
	194.171,73	-	194.171,73

31 de diciembre de 2021

	Coste de adquisición	Corrección valorativa	Total
Mytriplea Valores, S.L.	99.912,73	-	99.912,73
Glovoapp 23, S.L.	94.259,00	-	94.259,00
Visualeo Verifications, S.L.	18.000,00	(15.580,70)	2.419,30
Total	212.171,73	(15.580,70)	196.591,03

9.2) Efectivo y otros activos líquidos equivalentes

El detalle de dichos activos a 30 de junio de 2022 y 31 de diciembre de 2021 es como sigue:

	30/06/2022	31/12/2021
Efectivo y otros activos líquidos equivalentes		
Caja	-	-
Cuentas corrientes	7.868.371,49	19.888.407,08
Total	7.868.371,49	19.888.407,08

Debido a su alta liquidez, el valor razonable de los presentes activos coincide con su valor contabilizado.

9.3) Activos financieros a coste amortizado

La composición de este epígrafe a 30 de junio de 2022 y 31 de diciembre de 2021 es la siguiente:

	30/06/2022		31/12/2021	
	Largo Plazo	Corto Plazo	Largo Plazo	Corto Plazo
Créditos por operaciones comerciales				
Clientes terceros	-	22.292.087,74	-	14.254.391,34
Anticipos de proveedores	-	12.129,82	-	130.939,64
Total créditos por operaciones comerciales	-	22.304.217,56	-	14.385.330,98
Créditos por operaciones no comerciales				
Créditos a empresas del grupo y asociadas	46.000,00	85.708,92	46.000,00	29.649,89
Deudores varios	87.427,24	14.467,87	87.427,24	15.673,94
Deudores empresas del grupo	-	35.161,66	-	-
Personal	-	9.644,66	-	15.280,82
Imposiciones a plazo fijo	-	2.500,59	-	1.713,90
Otros activos	365.415,40	-	44.027,10	-
Total créditos por operaciones no comerciales	498.842,64	147.483,70	177.454,34	62.318,55
Total	498.842,64	22.451.701,26	177.454,34	14.447.649,53

El importe de deudores varios a largo plazo al 30 de junio de 2022 y 31 de diciembre de 2021 se corresponde a la cantidad pendiente de cobro a largo plazo del Centro para el Desarrollo Tecnológico Industrial E.P.E. por la financiación del proyecto "Ai Mars" (véase nota 11). A 30 de junio de 2022 no existen importes pendientes de cobro a corto plazo (136.272,05 euros a 31 de diciembre de 2021 (véase nota 11)).

Pérdida por deterioro

Los saldos deudores comerciales y otras cuentas por cobrar incluyen deterioros causados por riesgos de insolvencia, según el detalle adjunto:

	30/06/2022	31/12/2021
Saldo inicial	476.783,19	387.172,52
Dotaciones (nota 14 e))	408,44	89.610,67
Aplicaciones (nota 14 e))	-	(14.170,80)
Total	477.191,63	462.612,39

Además de la dotación del deterioro de clientes, durante el ejercicio terminado el 30 de junio de 2022 la Sociedad ha registrado pérdidas por deterioro de créditos incobrables por importe de 1.367,13 euros (1.283,15 euros en el ejercicio terminado el 31 de diciembre de 2021) (véase nota 14 e)).

El detalle de la antigüedad de los activos financieros y de su deterioro al final de los ejercicios terminado el 30 de junio de 2022 y el 31 de diciembre de 2021, se muestra a continuación:

30 de junio 2022

	No vencido	Vencido hasta 60 días	Vencido hasta 90 días	Vencido hasta 180 días	Vencido más de 360 días
Créditos por operaciones comerciales	16.436.997,27	2.738.878,57	874.806,92	1.670.615,66	570.789,32
Saldo deteriorado	-	-	-	-	(477.191,63)
Saldo neto	16.436.997,27	2.738.878,57	874.806,92	1.670.615,66	93.597,69

31 de diciembre de 2021

	No vencido	Vencido hasta 60 días	Vencido hasta 90 días	Vencido hasta 180 días	Vencido más de 360 días
Créditos por operaciones comerciales	9.824.433,20	2.382.319,78	573.738,74	963.121,61	1.104.330,04
Saldo deteriorado	-	-	-	-	(462.612,39)
Saldo neto	9.824.433,20	2.382.319,78	573.738,74	963.121,61	641.717,65

9.4) Otra información relativa a activos financieros

9.4.1) Reclasificaciones

No se han reclasificado instrumentos financieros durante el ejercicio.

9.4.2) Clasificación por vencimientos

A 30 de junio de 2022 y 31 de diciembre de 2021, todos los activos financieros con vencimiento determinable están clasificados en el corto plazo, excepto las fianzas y depósitos con vencimiento a más de 5 años.

El detalle de los vencimientos de los instrumentos financieros de activo al cierre del ejercicio terminado el 30 de junio de 2022 es el siguiente:

	Vencimiento Años					Más de 5	Total
	1 año	2 años	3 años	4 años	5 años		
Inversiones financieras:	-	-	-	-	-	5.841,93	5.841,93
Otros activos financieros	-	-	-	-	-	5.841,93	5.841,93
Inversiones en empresas del grupo y asociadas	85.708,92	-	-	-	-	240.171,73	325.880,65
Anticipos a proveedores	12.129,82	-	-	-	-	-	12.129,82
Deudores comerciales y otras cuentas a cobrar:	22.353.862,52	408.815,54	-	-	-	44.027,10	22.806.705,16
Clientes por ventas y prestación de servicios	22.292.087,74	-	-	-	-	-	22.292.087,74
Deudas empresas del grupo y asociadas	35.161,66	-	-	-	-	-	35.161,66
Deudores varios	14.467,87	87.427,24	-	-	-	-	101.895,11
Personal	9.644,66	-	-	-	-	-	9.644,66
Otros activos financieros	2.500,59	321.388,30	-	-	-	44.027,10	367.915,99
Total	22.451.701,26	408.815,54	-	-	-	290.040,76	23.150.557,56

El detalle de los vencimientos de los instrumentos financieros de activo al cierre del ejercicio terminado el 31 de diciembre de 2021 es el siguiente:

	Vencimiento Años						Total
	1 año	2 años	3 años	4 años	5 años	Más de 5	
Inversiones financieras:	-	-	-	-	-	1.240,00	1.240,00
Otros activos financieros	-	-	-	-	-	1.240,00	1.240,00
Inversiones en empresas del grupo y asociadas	29.649,89	-	-	-	-	242.591,03	272.240,92
Anticipos a proveedores	130.939,64	-	-	-	-	-	130.939,64
Deudores comerciales y otras cuentas a cobrar:	14.287.060,00	87.427,24	-	-	-	44.027,10	14.418.514,34
Clientes por ventas y prestación de servicios	14.254.391,34	-	-	-	-	-	14.254.391,34
Deudores varios	15.673,94	87.427,24	-	-	-	-	103.101,18
Personal	15.280,82	-	-	-	-	-	15.280,82
Otros activos financieros	1.713,90	-	-	-	-	44.027,10	45.741,00
Total	14.447.649,53	87.427,24	-	-	-	287.858,13	14.822.934,90

NOTA 10. PATRIMONIO NETO – FONDOS PROPIOS

a) Capital escriturado

Al 30 de junio de 2022 y 31 de diciembre de 2021 el capital social está representado por 53.852.526 acciones sociales, de una misma clase y serie, de 0,10 euros de valor nominal cada una, numeradas correlativamente del 1 al 53.852.526 ambas inclusive. Estas acciones gozan de iguales derechos políticos y económicos.

Con fecha 30 de junio de 2021 se produjo la transformación de la Sociedad de "Sociedad Limitada" a "Sociedad Anónima", y con ello la reestructuración del capital social de la Sociedad, pasando de 111.285 participaciones de 1,00 euro de valor nominal cada una, a 1.112.850 acciones de 0,10 euros de valor nominal cada una. Además, se procedió a ampliar el capital social en 46.739.700 acciones de 0,10 euros de valor nominal cada una.

Adicionalmente, con fecha 17 de noviembre de 2021 se ha producido a realizar una nueva ampliación de capital social consistente en 5.999.976 acciones de 0,10 euros de valor nominal, cada una de ellas, y con una prima de emisión de 2,90 euros cada una (Nota 10b)).

Al 30 de junio de 2022 y 31 de diciembre 2021 los socios de la Sociedad Dominante, y el porcentaje de participación son los siguientes (véase nota 1):

30 de junio de 2022

	Nº Acciones	% Participación	Valor Nominal	Capital Social
Parentclitic, S.L.	34.103.149	63,33%	0,10	3.410.314,90
Global Portfolio Investments, S.L.	3.421.052	6,35%	0,10	342.105,20
Singular Holders, S.A.	2.693.950	5,00%	0,10	269.395,00
Otros accionistas (*)	12.725.693	23,63%	0,10	1.272.569,30
Autocartera	908.682	1,69%	0,10	90.868,20
	53.852.526	100,00%		5.385.252,60

31 de diciembre de 2021

	Nº Acciones	% Participación	Valor Nominal	Capital Social
Parentclitic, S.L.	35.135.246	65,25%	0,10	3.513.524,60
Global Portfolio Investments, S.L.	3.421.052	6,35%	0,10	342.105,20
Singular Holders, S.A.	2.693.950	5,00%	0,10	269.395,00
Otros accionistas (*)	12.040.622	22,36%	0,10	1.204.062,20
Autocartera	561.656	1,04%	0,10	56.165,60
	53.852.526	100,00%		5.385.252,60

(*) No ostentan un porcentaje de participación superior al 5%

b) Prima de emisión

Esta reserva se originó como consecuencia de las ampliaciones de capital realizadas en el ejercicio 2015 de la Sociedad Dominante. Tiene las mismas restricciones y puede destinarse a los mismos fines que las reservas voluntarias, incluyendo su conversión en capital social.

A continuación, detallamos cada una de las distintas ampliaciones de capital realizadas:

	Fecha	Nº acciones	Valor Prima Emisión	Prima Emisión
Ampliación capital	03/09/2015	14.266,00	128,11	1.827.617,26
Ampliación capital	22/12/2015	4.229,00	129,00	545.541,00
Ampliación capital	17/11/2021	5.999.976,00	2,90	17.399.930,40
Total				19.773.088,66

Durante el ejercicio 2021 se originaron costes por la ampliación y salida al mercado (BME Growth) de la Sociedad, los cuáles minoraron la prima de emisión en un importe de 900.473,34 euros. Por lo tanto, el importe de la prima de emisión al 31 de diciembre de 2021 fue de 18.872.615,32 euros.

c) Reservas

El detalle de las Reservas al 30 de junio de 2022 y 31 de diciembre de 2021 es el siguiente:

	30/06/2022	31/12/2021
Reserva legal de la Sociedad Dominante	553.917,64	22.257,00
Reserva voluntaria de la Sociedad Dominante	7.146.804,01	3.252.610,33
Reservas de sociedades puesta en equivalencia	11.690,28	122.740,44
Reservas consolidadas	2.501.221,41	(392.621,84)
Total	10.213.633,34	3.004.985,93

d) Acciones propias de la Sociedad Dominante

La Sociedad Dominante tiene al 30 de junio de 2022 un total de 908.682 acciones propias por adquisición derivativa.

La Sociedad Dominante en el ejercicio 2021 antes de la salida a cotizar en el BME Growth, por un lado, ha adquirido un total de 703.968 acciones propias por un importe total de 969.706,44 euros (45.360,00 euros fueron adquiridas por permutas) y, por otro lado, ha vendido un total de 152.829 acciones propias por un importe total de 318.852,82 euros (75.397,00 euros fueron adquiridas por permutas).

e) Socios externos

El detalle del resultado de los socios externos al 30 de junio de 2022 y 31 de diciembre de 2021, es el siguiente:

30 de junio de 2022

Sociedad	% participación socios minoritarios	Capital	Reservas y resultados de ejercicios anteriores	Resultado del periodo	Total socios externos
MN Soft de México, S de R.L. de C.V.	0,01%	133,38	1.351.660,60	499.089,48	49,91
Total					49,91

31 de diciembre de 2021

Sociedad	% participación socios minoritarios	Capital	Reservas y resultados de ejercicios anteriores	Resultado del periodo	Total socios externos
MN Soft de México, S de R.L. de C.V.	0,01%	133,38	418.114,91	933.545,71	135,17
Total					135,17

NOTA II. SUBVENCIONES

El movimiento de este epígrafe del Balance Intermedio Consolidado adjunto al 30 de junio de 2022 y 31 de diciembre de 2022 ha sido el siguiente:

30 de junio de 2022

Nombre del proyecto	Origen	Saldo inicial	Altas	Efecto fiscal	Traspaso a resultados	Efecto fiscal	Saldo final
Inenco	Autonómico	21.916,06	-	-	(14.619,87)	3.654,97	10.951,16
Inqsa	Autonómico	8.182,66	-	-	(5.465,49)	1.366,37	4.083,54
Inopal	Autonómico	33.609,43	-	-	(11.203,14)	2.800,79	25.207,08
Inpeve	Autonómico	10.805,27	-	-	(3.601,75)	900,44	8.103,96
Distrans	Estatal	4.344,72	-	-	(4.234,15)	1.058,54	1.169,11
Aimars	Estatal	159.863,49	-	-	(19.872,50)	4.968,12	144.959,11
Total		238.721,63	-	-	(58.996,90)	14.749,23	194.473,96

31 de diciembre de 2021

Nombre del proyecto	Origen	Saldo inicial	Altas	Efecto fiscal	Traspaso a resultados	Efecto fiscal	Saldo final
Inenco	Autonómico	43.845,86	-	-	(29.239,74)	7.309,94	21.916,06
Inqsa	Autonómico	16.380,89	-	-	(10.930,98)	2.732,75	8.182,66
Inopal	Autonómico	50.414,14	-	-	(22.406,28)	5.601,57	33.609,43
Inpeve	Autonómico	16.207,89	-	-	(7.203,50)	1.800,88	10.805,27
Distrans	Estatal	10.695,94	-	-	(8.468,30)	2.117,08	4.344,72
Aimars	Estatal	111.276,47	64.782,69	(16.195,67)	-	-	159.863,49
Total		248.821,19	64.782,69	(16.195,67)	(78.248,80)	19.562,22	238.721,63

Con fecha de 1 de febrero de 2017 se concedió a una sociedad del Grupo una subvención de capital, otorgada por la Secretaría General de Ciencia, Tecnología e Innovación de la Consejería de Economía e Infraestructuras de la Junta de Extremadura para la realización del proyecto "Investigación sobre nuevos métodos de captura, almacenamiento, depuración, estructuración y análisis de Data Sets generados por dispositivos móviles mediante procesos de recogida por VPN", denominado "Inenco". La inversión subvencionable del proyecto asciende a 195.540,50 euros, financiada con cargo a fondos europeos FEDER, con una intensidad de la ayuda del 75%, que resulta una subvención final de 146.655,37 euros. Al 30 de junio de 2022 y 31 de diciembre de 2021 no hay cantidades pendientes de cobro.

Con fecha de 1 de febrero de 2017 se concedió a una sociedad del Grupo una subvención de capital, otorgada por la Secretaría General de Ciencia, Tecnología e Innovación de la Consejería de Economía e Infraestructuras de la Junta de Extremadura para la realización del proyecto "Investigación sobre variables que inciden en la transmisión de señales y conexión a redes 2G, 3G, 4G y wifi y creación de un método independiente para la evaluación de calidades de redes señales de datos. Definición y despliegue de API pública para crear repositorio de usuarios sobre os que realizar la investigación", denominado "Inqosa". La inversión subvencionable del proyecto asciende a 91.958,37 euros, financiada con cargo a fondos europeos FEDER, con una intensidad de la ayuda del 60%, que resulta una subvención final de 55.175,02 euros. Al 30 de junio de 2022 y 31 de diciembre de 2021 no hay cantidades pendientes de cobro.

Con fecha de 16 de julio de 2018 se concedió a una sociedad del Grupo una subvención de capital, otorgada por la Secretaría General de Ciencia, Tecnología e Innovación de la Consejería de Economía e Infraestructuras de la Junta de Extremadura para la realización del proyecto "Investigación de nuevos modelos predictivos y de optimización de consumo de energía del alumbrado público", denominado "Inopal". La inversión subvencionable del proyecto asciende a 188.063,20 euros, financiada con cargo a fondos europeos FEDER, con una intensidad de la ayuda del 50%, que resulta una subvención final de 94.031,60 euros. Al 31 de diciembre de 2020 se ha ejecutado la totalidad de la subvención concedida, al tener la consideración de subvención reintegrable, se encontraba recogido en el patrimonio neto un importe de 70.723,80 euros, por ser el importe ejecutado al 31 de diciembre de 2019, y la cantidad no ejecutada se encontraba recogida en el epígrafe de Otros pasivos financieros (véase nota 12 b)). Al 30 de junio de 2022 la cantidad pendiente de cobro es 44.008,44 euros (44.008,44 euros a 31 de diciembre de 2021) (véase nota 13).

Con fecha de 16 de julio de 2018 se concedió a una sociedad del Grupo una subvención de capital, otorgada por la Secretaría General de Ciencia, Tecnología e Innovación de la Consejería de Economía e Infraestructuras de la Junta de Extremadura para la realización del proyecto "Investigación de nuevos modelos predictivos de flujos y afluencia de personas y vehículos y detección de anomalías", denominado "Inpeve". La inversión subvencionable del proyecto asciende a 97.852,74 euros, financiada con cargo a fondos europeos FEDER, con una intensidad de la ayuda del 60%, que resulta una subvención final de 58.711,64 euros. Al 30 de junio de 2022 y 31 de diciembre de 2021 no hay cantidades pendientes de cobro.

Con fecha de 17 de julio de 2018 se concedió a una sociedad del Grupo una subvención de capital, otorgada por la entidad pública empresarial española "Red.es", dependiente de la Secretaría del Estado para la Sociedad de Información y la Agenda Digital del Ministerio de Industria, Energía y Turismo para la realización del proyecto "Soluciones de computación en la nube para pequeñas y medianas empresas", denominado "Distrans". La inversión subvencionable del proyecto asciende a 84.530,00 euros, financiada con una intensidad de la ayuda del 70%, que resulta una subvención final de 59.171,00 euros. Al 30 de junio de 2022 y 31 de diciembre de 2021 no hay cantidades pendientes de cobro.

Con fecha de 31 de noviembre de 2018 se concedió a una sociedad del Grupo una subvención, otorgada por el Centro para el Desarrollo Tecnológico Industrial, E.P.E. (en adelante, "CDTI") para la realización del proyecto "Artificial Intelligence system for Monitoring, Alert and Response for Security in events", denominado "Ai Mars". La inversión subvencionable del proyecto asciende a 886.256,00 euros, financiada con una intensidad del 85% que resulta una financiación de 753.317,60 euros, de los cuales 533.969,24 euros corresponden al préstamo reembolsable (71% del incentivo total concedido (véase nota 12 b)) y 219.348,36 euros corresponde a un incentivo a fondo perdido (29% del incentivo total concedido). Al 30 de junio de 2021 tiene pendiente de cobro una cantidad total de 223.699,29 euros, registrado completamente en el activo no circulante (véase nota 9 c)) (al 31 de diciembre de 2020 tiene pendiente de cobro una cantidad total de 503.317,60 euros, clasificando 356.763,36 euros en el activo no circulante (véase nota 9 c)) y 146.554,24 euros en el activo circulante dentro del epígrafe de "Subvenciones concedidas (véase nota 13). La sociedad del Grupo durante el ejercicio ha ejecutado 275.267,85 euros, por lo que ha reconocido como subvención de capital el importe de 80.151,52 euros (correspondiente al 29% de la inversión ejecutada durante el ejercicio).

Debido a que La sociedad del Grupo no ha ejecutado al 30 de junio de 2022 y al 31 de diciembre de 2021 la totalidad de la subvención concedida, al tener la consideración de subvención reintegrable, la cantidad no ejecutada se encuentra recogida en el epígrafe de Otros pasivos financieros (véase nota 12 b)).

Los Administradores de la Sociedad Dominante consideran que se han cumplido adecuadamente las condiciones estipuladas en las subvenciones concedidas, por lo que, aún en caso de que surgieran discrepancias en la interpretación normativa vigente, los eventuales pasivos resultantes, en caso de materializarse, no afectarían de manera significativa en los Estados Financieros Intermedios Consolidados.

NOTA 12. PASIVOS FINANCIEROS

La composición de los pasivos financieros al 30 de junio de 2022 y 31 de diciembre de 2021 es la siguiente:

30 de junio de 2022

	Deudas con entidades de Crédito	Derivados y otros	Total
Pasivos financieros a largo plazo			
Débitos y partidas a pagar	4.914.558,64	3.499.115,03	8.413.673,67
Total	4.914.558,64	3.499.115,03	8.413.673,67

Pasivos financieros a corto plazo			
Débitos y partidas a pagar	9.447.246,29	763.736,16	10.210.982,45
Total	9.447.246,29	763.736,16	10.210.982,45

31 de diciembre de 2021

	Deudas con entidades de Crédito	Derivados y otros	Total
Pasivos financieros a largo plazo			
Débitos y partidas a pagar	5.254.657,48	661.382,38	5.916.039,86
Total	5.254.657,48	661.382,38	5.916.039,86

Pasivos financieros a corto plazo			
Débitos y partidas a pagar	3.047.738,42	2.767.424,39	5.815.162,81
Total	3.047.738,42	2.767.424,39	5.815.162,81

12.1) Pasivos financieros a coste amortizado**12.1.1) Deudas con entidades de crédito**

El resumen de las deudas con entidades de crédito al 30 de junio de 2022 se indica a continuación, en euros:

30 de junio de 2022

	A Corto Plazo	A Largo Plazo	Total
Préstamos	2.537.331,86	4.914.558,64	7.451.890,50
Pólizas de crédito	6.886.917,90	-	6.886.917,90
Tarjetas	22.996,53	-	22.996,53
	9.447.246,29	4.914.558,64	14.361.804,93

El resumen de las deudas con entidades de crédito al 31 de diciembre de 2021 se indica a continuación, en euros:

31 de diciembre de 2021

	A Corto Plazo	A Largo Plazo	Total
Préstamos	3.002.660,35	5.250.667,76	8.253.328,11
Pólizas de crédito	36.146,97	3.989,72	40.136,69
Tarjetas	8.931,10	-	8.931,10
	3.047.738,42	5.254.657,48	8.302.395,90

Préstamos

El detalle de los préstamos bancarios al 30 de junio de 2022 y 31 de diciembre de 2021, expresados en euros, es el siguiente:

30 de junio de 2022

Entidad	Tipo de	Último	Divisa	Importe	Pendiente al
	Interés	Vencimiento		Inicial	Cierre
Abanca	1,40%	01/04/2023	Euro	1.500.000,00	436.084,17
Santander	1,25%	20/12/2022	Euro	1.300.000,00	220.060,83
BBVA	1,05%	28/02/2023	Euro	1.500.000,00	379.108,62
La Caixa	1,25%	30/06/2023	Euro	1.250.000,00	526.526,82
Santander	1,25%	03/04/2024	Euro	1.200.000,00	1.101.141,26
BBVA	1,25%	31/03/2027	Euro	5.000.000,00	4.192.409,96
Otros	-	-	Euro	-	596.558,84
				11.750.000,00	7.451.890,50

Además de estos préstamos, existen otros en sociedades del Grupo integradas proporcionalmente, los cuales no se encuentran detallados en el cuadro anterior. El importe total de la deuda reconocida en balance por estos préstamos asciende a 596.558,84 euros.

31 de diciembre de 2021

Entidad	Tipo de	Último	Divisa	Importe	Pendiente al
	Interés	Vencimiento		Inicial	Cierre
Abanca	1,40%	01/04/2023	Euro	1.500.000,00	651.851,44
Santander	1,25%	20/12/2022	Euro	1.300.000,00	438.752,68
BBVA	1,05%	28/02/2023	Euro	1.500.000,00	630.412,76
La Caixa	1,25%	30/06/2023	Euro	1.250.000,00	734.848,32
Santander	1,25%	03/04/2024	Euro	1.200.000,00	1.200.000,00
BBVA	1,25%	31/03/2027	Euro	5.000.000,00	4.597.462,91
				11.750.000,00	8.253.328,11

Pólizas de crédito y tarjetas

El detalle de las pólizas de crédito y tarjetas al 30 de junio de 2022 y 31 de diciembre de 2021, expresados en euros, es el siguiente:

Entidad	30/06/2022		31/12/2021	
	Saldo dispuesto	Límite	Saldo dispuesto	Límite
Póliza Abanca	668.002,68	2.000.000,00	3.989,72	1.000.000,00
Póliza Banca March	-	500.000,00	-	500.000,00
Póliza Banco Santander	636.020,23	1.820.000,00	-	1.820.000,00
Póliza Bankinter	1.910.255,78	3.000.000,00	14.525,92	2.000.000,00
Póliza Kutxabank	-	-	8.147,07	450.000,00
Póliza La Caixa	1.083.074,10	2.000.000,00	6.738,97	1.000.000,00
Póliza Sabadell	-	1.000.000,00	5.688,33	1.000.000,00
Póliza BBVA	2.517.378,17	3.000.000,00	1.296,68	1.500.000,00
Tarjetas BBVA	16.270,45	30.000,00	7.276,53	30.000,00
Tarjetas Sabadell	118,00	15.000,00	1.404,57	9.012,04
Tarjetas La Caixa	-	9.000,00	-	9.000,00
Tarjetas Santander	60,49	6.000,00	-	-
Otros	78.734,53	-	-	-
6.831.179,90		13.380.000,00	49.067,79	9.318.012,04

Además de estas pólizas, existen otras en sociedades del Grupo integradas proporcionalmente, las cuales no se encuentran detalladas en el cuadro anterior. El importe total dispuesto de estas pólizas reconocido en balance asciende a 78.734,53 euros.

Vencimiento de las deudas con entidades de crédito a largo plazo

El detalle de los vencimientos de las deudas con entidades de crédito a largo plazo a 30 de junio de 2022 y 31 de diciembre de 2021 es el siguiente:

	30/06/2022	31/12/2021
2 años	2.066.769,30	2.090.571,17
3 años	937.459,13	1.035.232,74
4 años	949.213,98	843.591,52
5 años	961.116,23	1.285.262,05
	4.914.558,64	5.254.657,48

12.2) Otra información relativa a pasivos financieros (no entidades de crédito)**12.2.1) Clasificación por vencimientos**

El detalle de los vencimientos de los instrumentos financieros de pasivo al 30 de junio de 2022 es el siguiente:

	Vencimiento años					Total
	1 año	2 años	3 años	4 años	5 años o más	
Otros pasivos financieros	41.664,80	2.934.465,90	19.677,79	19.677,79	525.293,55	3.540.779,83
Préstamo reembolsable	-	20.026,00	19.677,79	19.677,79	525.293,55	584.675,13
Deudas transformables en subvenciones	-	-	-	-	-	-
Deudas con terceros	41.664,80	2.889.914,50	-	-	-	2.931.579,30
Fianzas recibidas	-	24.525,40	-	-	-	24.525,40
Deudas con empresas del grupo y asociadas a corto plazo	-	-	-	-	-	-
Acreedores comerciales y otras cuentas a pagar	722.071,36	-	-	-	-	722.071,36
Proveedores	274.138,26	-	-	-	-	274.138,26
Acreedores varios	10.402,15	-	-	-	-	10.402,15
Remuneraciones Pendientes de Pago	307.627,50	-	-	-	-	307.627,50
Anticipos de clientes	129.903,45	-	-	-	-	129.903,45
Total	763.736,16	2.934.465,90	19.677,79	19.677,79	525.293,55	4.262.851,19

El detalle de los vencimientos de los instrumentos financieros de pasivo

al 31 de diciembre de 2021 es el siguiente:

	Vencimiento años					Total
	1 año	2 años	3 años	4 años	5 años o más	
Otros pasivos financieros	42.861,04	20.026,00	20.026,00	19.677,79	558.908,64	661.499,47
Préstamo reembolsable	-	20.026,00	20.026,00	19.677,79	533.969,24	593.699,03
Deudas transformables en subvenciones (véase nota 11)	6.197,04	-	-	-	-	6.197,04
Deudas con terceros	36.664,00	-	-	-	-	36.664,00
Fianzas recibidas	-	-	-	-	24.939,40	24.939,40
Deudas con empresas del grupo y asociadas a corto plazo	4.944,80	42.743,95	-	-	-	47.688,75
Acreeedores comerciales y otras cuentas a pagar	2.719.618,55	-	-	-	-	2.719.618,55
Proveedores	436.178,61	-	-	-	-	436.178,61
Acreeedores varios	1.250.192,64	-	-	-	-	1.250.192,64
Remuneraciones Pendientes de Pago	818.147,66	-	-	-	-	818.147,66
Anticipos de clientes	215.099,64	-	-	-	-	215.099,64
Total	2.767.424,39	62.769,95	20.026,00	19.677,79	558.908,64	3.428.806,77

El importe de préstamo reembolsable al 30 de junio de 2022 recoge, por un lado, la cantidad pendiente de reembolso de 533.969,24 euros (533.969,24 euros al 31 de diciembre de 2021) al Centro para el Desarrollo Tecnológico Industrial para la financiación del proyecto "Artificial Intelligence system for Monitoring, Alert and Response por Security in events", denominado "Ai Mars" y, por otro lado, la cantidad pendiente de reembolso de 69.742,79 euros (69.742,79 euros al 31 de diciembre de 2021) al Centro para el Desarrollo Tecnológico Industrial para la financiación del desarrollo del proyecto denominado "Creación de nuevos métodos y procesos de análisis de Big Data para la obtención de nuevos algoritmos que modelicen perfiles de consumo de usuarios de telefonía y determinen los óptimos aplicables en base a un repositorio de información de registros reales".

El importe de deuda transformable en subvenciones al 30 de junio de 2022 corresponde al proyecto denominado "Ai Mars" (véase nota 11).

12.2.2) Incumplimiento de obligaciones contractuales

No se ha producido incidencia alguna en el cumplimiento de las obligaciones relativas a los préstamos recibidos de terceros.

NOTA 13. SITUACIÓN FISCAL

El detalle de los saldos relativos a activos fiscales y pasivos fiscales al 30 de diciembre de 2022 y 2021, es el siguiente:

	30/06/2022	31/12/2021
Activos fiscales		
Activos por impuesto corriente	344.404,91	519.387,92
Impuesto sobre el Valor Añadido	1.527.710,54	1.368.417,09
Retenciones por IRPF	218.045,57	-
Impuesto sobre sociedades	809.764,68	5.558,80
Deudas por Subvenciones (véase nota 11)	-	136.272,05
Total	2.899.925,70	2.029.635,86
Pasivos fiscales		
Pasivos por impuesto corriente	2.011.039,54	730.832,35
Impuesto sobre el Valor Añadido	834.856,32	1.505.434,07
Retenciones por IRPF	815.738,46	1.222.003,24
Organismos de la Seguridad Social	1.082.149,28	826.759,38
Otros impuestos	1.375.058,27	470.829,11
	6.118.841,87	4.755.858,15

Otra información

El Grupo tiene abiertos a inspección el resto de los impuestos que le son aplicables para los últimos cuatro años.

En opinión de los Administradores de la Sociedad Dominante, no existen contingencias fiscales de importes significativos que pudieran derivarse, en caso de inspección, de posibles interpretaciones diferentes de la normativa fiscal aplicable a las operaciones realizadas por las Sociedades del Grupo.

NOTA 14. INGRESOS Y GASTOS**a) Importe neto de la cifra de negocios**

La distribución del importe neto de la cifra de negocios correspondiente a las actividades ordinarias del Grupo por línea de negocio se muestra a continuación:

	30/06/2022	30/06/2021
Consultoría	42.019.947,11	27.162.581,00
Enseñanza	637.763,62	188.510,16
Recruiting	1.179.925,05	640.510,53
Total Servicios	43.837.635,78	27.991.601,69

La distribución del importe neto de la cifra de negocios correspondiente a las actividades ordinarias del Grupo por región geográfica se muestra a continuación:

	30/06/2022	30/06/2021
Región geográfica		
Europa, Oriente Medio y África	30.057.400,40	18.146.194,18
Latinoamérica	2.700.423,22	1.018.597,36
Estados Unidos y Asia	11.079.812,16	8.826.810,15
Total	43.837.635,78	27.991.601,69

La distribución del importe neto de la cifra de negocios correspondiente a las actividades ordinarias del Grupo por mercado o tipo de clientes se muestra a continuación:

	30/06/2022	30/06/2021
Mercado o tipo de cliente		
Administraciones públicas		
Estado	42.057,22	25.683,47
Comunidades Autónomas	7.508,83	5.883,12
Ayuntamientos	22.802,26	10.444,78
Otros	36.879,11	33.739,45
Clientes del sector privado		
Otros	43.728.388,36	27.915.850,87
Total	43.837.635,78	27.991.601,69

Los activos y pasivos por contratos que se incluyen en los epígrafes de "Activos financieros a coste amortizado" y "Pasivos financieros a coste amortizado", respectivamente, se muestran a continuación:

	Activos por contrato		Pasivos por contrato	
	30/06/2022	31/12/2021	30/06/2022	31/12/2021
Contrato 1				
Facturas pendientes de emitir	3.146.113,79	1.256.023,83	-	-
Trabajo en curso (costes activados)	-	-	18.249,08	218.038,35
Contrato 2				
Ingresos anticipados	-	-	1.606.204,42	1.394.936,35
Total	3.146.113,79	1.256.023,83	1.624.453,50	1.612.974,70

En el epígrafe de periodificaciones a corto plazo se recogen los ingresos de contratos que han sido facturados a los clientes y que se encuentran pendientes de ejecutar al cierre del ejercicio.

b) Aprovisionamientos

El detalle de los provisionamientos al 30 de junio de 2022 y 30 de junio de 2021, es el siguiente:

	30/06/2022	30/06/2021
Consumo de mercaderías	1.525.640,20	43.303,04
Consumo de materias primas	127.152,13	25.185,64
Trabajos realizados por otras empresas	1.166.310,37	1.908.867,23
Total	2.819.102,70	1.977.355,91

c) Otros ingresos de explotación

El detalle de otros ingresos de explotación al 30 de junio de 2022 y 30 de junio de 2021, es el siguiente:

	30/06/2022	30/06/2021
Ingresos accesorios y otros de gestión corriente	10.182,47	7.658,27
Subvenciones de explotación incorporadas al resultado	17.574,00	-
Total	27.756,47	7.658,27

d) Gasto de personal

El detalle del gasto de personal al 30 de junio de 2022 y 30 de junio de 2021, es el siguiente:

	30/06/2022	30/06/2021
Sueldos, salarios y asimilados	25.765.369,64	15.677.059,33
Seguridad Social	5.700.584,58	3.077.736,67
Otros gastos sociales	55.027,97	341.483,84
Total	31.520.982,19	19.096.279,84

Las personas empleadas por el Grupo al 30 de junio de 2022 y 31 de diciembre de 2021 distribuidas por categorías son las siguientes:

30 de junio de 2022

	Número de personas empleadas al 30 de junio de 2022			Número medio de personas empleadas
	Hombres	Mujeres	Total	
Número de indefinidos	1.038	239	1.277	1.174
Número de temporales	6	1	7	12
Total	1.044	240	1.284	1.186

30 de junio de 2021

	Número de personas empleadas al 30 de junio de 2021			Número medio de personas empleadas
	Hombres	Mujeres	Total	
Número de indefinidos	624	145	769	712
Número de temporales	15	2	17	18
Total	639	147	786	730

e) Otros gastos de explotación

El detalle de otros gastos de explotación al 30 de junio de 2022 y 30 de junio de 2021, es el siguiente:

	30/06/2022	30/06/2021
Servicios exteriores	3.571.072,54	3.219.701,93
Tributos	6.779,86	15.520,71
Pérdidas de créditos comerciales incobrables	1.367,13	249,80
Pérdidas por det. de créditos por op. comerciales (nota 9.3)	408,44	-
Reversión del det. de créditos por op. comerciales (nota 9.3)	-	-
Otros gastos de gestión corriente	2.992,56	-
Total	3.582.620,53	3.235.472,44

f) Otros resultados

El desglose de los resultados originados fuera de la actividad normal de la Sociedad incluidos en la partida "Otros resultados", al 30 de junio de 2022 y 30 de junio de 2021 es el siguiente:

	30/06/2022	30/06/2021
Ingresos:	1.704.646,55	1.033.929,63
Ingreso excepcional – Otros	18.820,87	2.436,63
Ingreso excepcional – Condonación Préstamo SBA (nota 12 b))	-	1.031.493,00
Ingreso excepcional – Beneficio venta Meaning Cloud Europe, S.L. (nota 8)	1.685.825,68	-
Gastos:	(18.879,28)	(2.356,92)
Gastos excepcionales	(18.879,28)	(2.356,92)
Total	1.685.767,27	1.031.572,71

Con fecha 30 de junio de 2022, la Sociedad Dominante ha procedido a la transmisión de las participaciones que disponía de la sociedad Meaning Cloud Europe, S.L. El precio de venta de las participaciones ascendió a 2.278.149,53 dólares (2.169.635,00 euros) y el resultado obtenido por la venta ha generado un beneficio de 1.685.825,68 euros.

La sociedad dependiente Singular People, LLC recibió el 23 de abril de 2020, por parte de "Small Business Administration" (SBA), de conformidad con el Programa de Protección de Cheques de Pago (PPP) bajo la promulgada Ley de Ayuda, Alivio y Seguridad Económica para el Coronavirus ("Ley CARES") administrada por la Administración de Pequeñas Empresas de EE. UU., un crédito de 1.013.206,75 euros recibido (1.243.306 dólares). El préstamo estaba programado para vencer el 23 de abril de 2022 y tener un interés del 1,00% anual, y estaba sujeto a los términos y condiciones aplicables a los préstamos administrados por el "Small Business Administration" bajo la Ley CARES. El préstamo podía ser pagado por adelantado por la Compañía en cualquier momento antes del vencimiento sin penalizaciones por pago anticipado. El préstamo contenía eventos habituales de incumplimiento relacionados con, entre otras cosas, incumplimientos de pago e incumplimientos de representaciones y garantías, sujeto a ciertas condiciones. El préstamo podía ser condonado en su totalidad o en parte al solicitar la condonación de conformidad con la Ley CARES y el PPP. El 5 de marzo de 2021 se aprobó la condonación del préstamo en su totalidad, de conformidad con la Ley CARES y el PPP.

g) Ingresos y gastos financieros

El detalle de los Ingresos y Gastos Financieros de la Cuenta de Pérdidas y Ganancias adjunta al 30 de junio de 2022 y 30 de junio de 2021, son los siguientes en euros:

	30/06/2022	30/06/2021
Ingresos Financieros	0,16	12.701,82
De valores negociables y otros instrumentos financieros.	0,16	12.701,82
Gastos Financieros	(67.021,30)	(53.615,42)
Por deudas con empresas del grupo y asociadas	(217,40)	-
Por deudas de terceros	(66.803,90)	(53.615,42)
Total	(66.021,14)	(40.913,60)

NOTA 15. OPERACIONES CON PARTES VINCULADAS

Las partes vinculadas con las que el Grupo Sociedad ha realizado transacciones al 30 de junio de 2022 y 31 de diciembre de 2021, así como la naturaleza de dicha vinculación, es la siguiente:

	Naturaleza de vinculación	
	30/06/2022	31/12/2021
Teamlabs, S.L.	-	Empresa del grupo
Singular Teamlabs, S.L.	Empresa del grupo	Empresa del grupo
Meaning Cloud Europe, S.L.	-	Empresa del grupo
Materia Works, S.L.U.	Empresa vinculada	Empresa vinculada
Visualeo Verifications, S.L.	-	Empresa vinculada
Trecone Solutions, S.L.	-	Empresa vinculada
Promotech Digital, S.L.	-	Empresa vinculada
Frysbe Chat and Meet New People, S.L.	-	Empresa del grupo

a) Entidades vinculadas

Los saldos mantenidos con entidades vinculadas al 30 de junio de 2022 y 31 de diciembre de 2021, son los siguientes:

	30/06/2022		31/12/2021	
	Otras partes vinculadas	Total	Otras partes vinculadas	Total
Créditos a empresas del grupo y asociadas a largo plazo (nota 9 c))	46.000,00	46.000,00	46.000,00	46.000,00
Créditos a empresas del grupo y asociadas a corto plazo (nota 9 c))	85.708,92	85.708,92	32.649,89	32.649,89
Deudors empresas del grupo a corto plazo (nota 9c))	35.161,66	35.161,66	-	-
Deudas a largo plazo con empresas del grupo (nota 12)	-	-	(42.743,95)	(42.743,95)
Proveedores y deudas a corto plazo con empresas del grupo (nota 12)	-	-	(4.944,80)	(4.944,80)

Las transacciones realizadas con entidades vinculadas al 30 de junio de 2022 y 30 de junio de 2021, son las siguientes:

	30/06/2022		30/06/2021	
	Otras partes vinculadas	Total	Otras partes vinculadas	Total
Servicios Realizados	1.750,00	1.750,00	35.607,07	35.607,07
Servicios Recibidos	-	-	(1.499,96)	(1.499,96)

El Grupo ha incurrido en unos gastos de alquiler a 30 de junio de 2022 por importe total de 157.692,00 euros con una entidad dependiente en su totalidad por Parenclitic, S.L. (102.672,00 euros en concepto de gastos de alquiler al 30 de junio de 2021).

NOTA 16. INFORMACIÓN SOBRE MEDIO AMBIENTE

Contingencias relacionadas con protección y mejora del medio ambiente.

De acuerdo con el principio de prudencia, no se ha producido ninguna contingencia relacionada con la protección y mejora del medio ambiente, incluso riesgos que debieran transferirse a otras entidades, por lo que no figura gasto alguno por tal concepto en la cuenta de Pérdidas y Ganancias, ni ha sido preciso en el presente ejercicio dotación alguna a la "Provisión para actuaciones medioambientales".

Dadas las actividades llevadas a cabo por el Grupo no existen gastos ni contingencias relacionadas con los gases de efecto invernadero. Tampoco tiene asignado derecho alguno en el periodo de vigencia del plan nacional de asignación, ni ha recibido subvención alguna por los derechos de emisión de estos gases.

NOTA 17. INFORMACIÓN SOBRE LA NATURALEZA Y EL NIVEL DE RIESGO PROCEDENTE DE INSTRUMENTOS FINANCIEROS

Las políticas de gestión de riesgos del Grupo son establecidas por la Dirección del Grupo, habiendo sido aprobadas por los Administradores del Grupo. En base a estas políticas, el Grupo ha establecido una serie de procedimientos y controles que permiten identificar, medir y gestionar los riesgos derivados de la actividad con instrumentos financieros.

La actividad con instrumentos financieros expone a la Sociedad al riesgo de crédito, de mercado y de liquidez.

a) Riesgo de crédito

Los principales activos financieros del Grupo son saldos de caja y efectivo, deudores comerciales y otras cuentas a cobrar, e inversiones, que representan la exposición máxima del Grupo al riesgo de crédito en relación con los activos financieros.

El riesgo de crédito del Grupo es atribuible principalmente a sus deudas comerciales. Los importes se reflejan en el balance, netos de provisiones para insolvencias, estimadas por la Dirección del Grupo en función de la experiencia de ejercicios anteriores y de su valoración del entorno económico actual.

El Grupo no tiene una concentración significativa de riesgo de crédito, estando la exposición distribuida entre un gran número de contrapartes y clientes.

En la nota 10.3 se muestra la antigüedad de los activos en mora o deteriorados, las correcciones valorativas por deterioro y los ingresos financieros relacionados con tales activos.

b) Riesgo de liquidez

El detalle de los vencimientos de los instrumentos financieros de pasivo al 30 de junio de 2022 y 31 de diciembre de 2021 se muestra en la nota 13.2.1).

El Grupo no se encuentra expuesto significativamente al riesgo de liquidez, debido al mantenimiento de suficiente efectivo y disponibilidades de crédito para afrontar las salidas necesarias en sus operaciones habituales. En el caso de necesidad puntual de financiación, el Grupo acude a préstamos y pólizas de crédito.

Desde la Dirección del Grupo se presta especial atención a la evolución de los diferentes factores que pueden ayudar a solventar una posible crisis de liquidez y, en especial, a las fuentes de financiación y sus características.

En especial, podemos resumir los puntos en los que se presta mayor atención:

- Liquidez de activos monetarios: la colocación de excedentes se realiza siempre a plazos muy cortos. Colocaciones a plazos superiores a tres meses, requieren de autorización explícita.
- Diversificación vencimientos de líneas de crédito y control de financiaciones y refinanciaciones.
- Control de la vida remanente de líneas de financiación.

- Diversificación fuentes de financiación: a nivel corporativo, la financiación bancaria es fundamental debido a la facilidad de acceso a este mercado y a su coste, en muchas ocasiones, sin competencia con otras fuentes alternativas.

No se excluye la utilización de otras fuentes en el futuro.

c) Riesgo de mercado

Tanto la tesorería como la deuda financiera del Grupo están expuestas al riesgo de tipo de interés, el cual podría tener un efecto adverso en los resultados financieros y en los flujos de caja.

d) Riesgo de tipo de cambio

El Grupo está expuesto a un riesgo significativo por el tipo de cambio, pero no realiza operaciones con instrumentos financieros de cobertura.

e) Riesgo de tipo de interés

Las variaciones de los tipos de interés modifican el valor razonable de aquellos activos y pasivos que devengan un tipo de interés fijo, así como los flujos futuros de los activos y pasivos referenciados a un tipo de interés variable.

El objetivo de la gestión del riesgo de tipos de interés es alcanzar un equilibrio en la estructura de la deuda que permita minimizar el coste de la deuda en el horizonte plurianual con una volatilidad reducida en la cuenta de pérdidas y ganancias.

Los tipos de interés de referencia de la deuda contratada por el Grupo son, fundamentalmente, el Euribor.

NOTA 18. MONEDA EXTRANJERA

Los saldos en moneda extranjera más significativos al 30 de junio de 2022 y 31 de diciembre de 2021 son los que se detallan a continuación:

30 de junio de 2022

	Clasificación por monedas			
	Importe en Peso Mexicano	Importe en Peso Chileno	Importe en Dólar Estadounidense	Importe en Dólar de Singapur
A) Activo no corriente	10.922.548,68	-	207.825,49	2.681,23
B) Activo corriente	46.892.765,07	67.577.880,00	5.122.586,40	140.918,37
C) Pasivo no corriente	13.248.014,60	11.283.948,00	-	393.420,60
D) Pasivo corriente	11.649.274,56	5.428.855,00	1.757.519,45	14.371,36

31 de diciembre de 2021

	Clasificación por monedas			
	Importe en Peso Mexicano	Importe en Peso Chileno	Importe en Dólar Estadounidense	Importe en Dólar de Singapur
A) Activo no corriente	3.497.106,72	-	187.776,80	-
B) Activo corriente	20.240.052,96	30.626.376,00	3.740.586,92	97.892,21
C) Pasivo no corriente	-	-	1.243.306,00	-
D) Pasivo corriente	6.854.312,23	4.750.684,00	2.307.476,47	17.818,60

NOTA 19. INFORMACIÓN SEGMENTADA

El detalle de la información segmentada correspondiente a las actividades ordinarias del Grupo, al 30 de junio de 2022 y 30 de junio de 2021, por segmentos de actividades, se muestran a continuación:

30 de junio de 2022

Conceptos	Segmentos			Total
	Consultoría y desarrollo de Software	Enseñanza reglada y no reglada	Recruiting	
Importe neto de la cifra de negocios	43.705.772,79	637.763,62	1.179.925,05	45.523.461,46
Clientes externos	21.782.625,80	146.354,56	363.107,38	22.292.087,74
Aprovisionamientos	(652.111,54)	(38.434,24)	(120.949,37)	(811.495,14)
Gastos de personal	(30.290.973,06)	(353.420,05)	(876.589,08)	(31.520.982,19)
Amortización del inmovilizado	(1.757.295,66)	(29.813,96)	-	(1.787.109,62)
RESULTADOS DE LA EXPLOTACIÓN	6.222.831,57	2.505,94	437.570,85	6.662.908,35
Ingresos financieros	0,16	-	-	0,16
Gastos financieros	(64.732,63)	(1.046,95)	(241,72)	(66.021,30)
RESULTADO FINANCIERO	15.434,94	(1.046,95)	(241,72)	14.146,27
Participación en beneficios (pérdidas) de sociedades puestas en equivalencia	3.153,28	-	-	3.153,28
RESULTADO ANTES DE IMPUESTOS	6.241.419,79	1.458,99	437.329,13	6.680.207,90
Activos del segmento	62.171.480,76	1.814.421,16	1.438.761,87	65.424.663,79
Pasivos del segmento	27.129.762,05	841.094,28	62.272,29	28.033.128,62

30 de junio de 2021

Conceptos	Segmentos				Total
	Consultoría y desarrollo de Software	Tenencia participaciones	Enseñanza reglada y no reglada	Recruiting	
Importe neto de la cifra de negocios	27.154.894,50	-	196.196,66	640.510,53	27.991.601,69
Clientes externos	12.156.929,05	-	35.974,64	188.952,95	12.381.856,64
Aprovisionamientos	(1.895.755,95)	-	-	(81.599,96)	(1.977.355,91)
Gastos de personal	(18.634.777,33)	-	(139.061,44)	(322.441,07)	(19.096.279,84)
Amortización del inmovilizado	(892.302,57)	-	-	-	(892.302,57)
RESULTADOS DE LA EXPLOTACIÓN	3.077.065,83	(381,81)	(92.924,31)	308.808,16	3.292.570,87
Ingresos financieros	12.699,11	-	-	2,71	12.701,82
Gastos financieros	(53.511,37)	-	(48,40)	(55,65)	(53.615,42)
RESULTADO FINANCIERO	997.738,08	-	(8,45)	(52,94)	997.676,69
Participación en beneficios (pérdidas) de sociedades puestas en equivalencia	(363.456,72)	1.411,56	-	-	(362.045,17)
RESULTADO ANTES DE IMPUESTOS	3.711.129,65	1.411,56	(93.094,04)	308.755,22	3.928.202,39
Activos del segmento	32.608.535,72	315.145,19	195.401,60	607.230,87	33.726.313,38
Pasivos del segmento	19.595.103,39	-	56.008,82	154.134,40	19.775.246,61

NOTA 20. HONORARIOS DE AUDITORÍA

El total de honorarios devengados por servicios de auditoría y relacionados y otros servicios en los periodos de seis meses terminados el 30 de junio de 2022 y 30 de junio de 2021 (6 meses) se desglosa a continuación:

	30/06/2022	30/06/2021
Emisión de EEFF Intermedios Consolidados Resumidos	13.000,00	13.000,00
Total honorarios	13.000,00	13.000,00

NOTA 21. HECHOS POSTERIORES

Con posterioridad al cierre del periodo de seis meses terminado el 30 de junio de 2022 no han ocurrido hechos o circunstancias que pudieran afectar a la presentación de Estados Financieros Intermedios Consolidados Resumidos.

SINGULAR PEOPLE, S.A. Y SOCIEDADES DEPENDIENTES

DILIGENCIA DE FIRMAS

Los Administradores de **SINGULAR PEOPLE, S.A. Y SOCIEDADES DEPENDIENTES** han elaborado los Estados Financieros Intermedios Consolidados Resumidos correspondientes al periodo de seis meses finalizado el 30 de junio de 2022.

Madrid, 7 de octubre de 2022

DocuSigned by:
Jose Luis Vallejo Pizarro
85D20AA35FC24C4...

D. José Luis Vallejo
Presidente del Consejo

DocuSigned by:
Ignacio García Hernández
D5BA15F2BDA8458...

D. Ignacio García
Vocal

DocuSigned by:
Teresa Quirós
79CDB6C20815443...

D^a Teresa Quirós
Vocal-Consejera Independiente

DocuSigned by:
Cesar Camargo Rodriguez
3688E2F44EA045D...

D. César Camargo
Vocal

DocuSigned by:
Ricardo Forcano García
72842E71FC43471...

D. Ricardo Forcano
Vocal-Consejero Independiente

BDO Auditores S.L.P., es una sociedad limitada española, y miembro de BDO International Limited, una compañía limitada por garantía del Reino Unido, y forma parte de la red internacional BDO de empresas independientes asociadas.

BDO es la marca comercial utilizada por toda la red BDO y para todas sus firmas miembro.

bdo.es
bdo.global



Auditoría & Assurance | Advisory | Abogados | Outsourcing

SNGULAR

Estados financieros intermedios individuales

30 de junio de 2022



SINGULAR PEOPLE, S.A.
BALANCE DE SITUACIÓN A 30 DE JUNIO DE 2022 Y 31 DE DICIEMBRE DE 2021
(Expresados en euros)

ACTIVO	30/06/2022	31/12/2021
ACTIVO NO CORRIENTE	27.906.373,63	13.159.471,96
Inmovilizado intangible	2.528.588,40	-
Otro inmovilizado intangible	2.528.588,40	
Inmovilizado material	4.223,75	5.101,11
Instalaciones técnicas y otro inmovilizado material	4.223,75	5.101,11
Inversiones en empresas del grupo y asociadas a largo plazo	25.206.734,92	12.987.544,24
Instrumentos de patrimonio en empresas del grupo y asociadas	24.914.020,64	12.694.829,96
Créditos a a empresas del grupo y asociadas	292.714,28	292.714,28
Inversiones financieras a largo plazo	1.240,00	1.240,00
Instrumentos de patrimonio	1.240,00	1.240,00
Activos por Impuesto diferido	165.586,56	165.586,61
ACTIVO CORRIENTE	8.578.916,20	22.311.918,25
Deudores comerciales y otras cuentas a cobrar	1.518.894,08	2.452.712,31
Clientes por ventas y Prestaciones de servicios.	412.793,28	512.943,47
Clientes empresas del grupo y asociadas	41.579,56	1.063.017,95
Activos por impuesto corriente	-	685,06
Otros créditos con las Administraciones Públicas	1.064.521,24	876.065,83
Inversiones en empresas del grupo y asociadas a corto plazo	3.619.053,07	7.895.278,78
Créditos a corto plazo a empresas del grupo y asociadas	3.263.564,76	5.107.668,16
Otros activos financieros	355.488,31	2.787.610,62
Periodificaciones	30.166,20	29.566,20
Efectivo y otros activos líquidos equivalentes	3.410.802,85	11.934.360,96
Tesorería	3.410.802,85	11.934.360,96
TOTAL ACTIVO	36.485.289,83	35.471.390,21
PATRIMONIO NETO Y PASIVO	30/06/2022	31/12/2021
PATRIMONIO NETO	30.441.074,16	30.957.739,34
Fondos propios	30.441.074,16	30.957.739,34
Capital	5.385.252,60	5.385.252,60
Capital escriturado	5.385.252,60	5.385.252,60
Prima de emisión	18.872.615,32	18.872.615,32
Reservas	7.700.721,64	2.211.104,52
Legal y estatutarias	553.917,64	22.257,00
Otras Reservas	7.146.804,00	2.188.847,52
(Acciones y participaciones en patrimonio propias)	(2.418.450,06)	(614.561,67)
Resultado del ejercicio	900.934,66	5.103.328,57
PASIVO NO CORRIENTE	1.366.085,79	1.532.318,18
Provisiones a largo plazo	66.475,85	66.475,85
Otras provisiones	66.475,85	66.475,85
Deudas a largo plazo	1.299.609,94	1.465.842,33
Deudas con entidades de crédito	609.609,94	1.465.842,33
Otros pasivos financieros	690.000,00	-
PASIVO CORRIENTE	4.678.129,88	2.981.332,69
Deudas a corto plazo	4.794.976,56	2.190.022,87
Obligaciones y otros valores negociables	-	-
Deudas con entidades de crédito	2.053.311,76	2.190.022,87
Otros pasivos financieros	2.741.664,80	-
Acreeedores comerciales y otras cuentas a pagar	(116.846,68)	791.309,82
Proveedores, empresas del grupo y asociadas	(198.771,85)	78.272,70
Acreeedores varios	49.976,07	661.200,72
Personal (remuneraciones pendientes de pago)	14.500,00	31.500,00
Otras deudas con las Administraciones Públicas	17.449,10	20.336,40
TOTAL PATRIMONIO NETO Y PASIVO	36.485.289,83	35.471.390,21

SINGULAR PEOPLE, S.A.
CUENTA DE PÉRDIDAS Y GANANCIAS A 30 DE JUNIO DE 2022 Y 31 DE DICIEMBRE DE 2021
(Expresados en euros)

	30/06/2022	30/06/2021
Importe neto de la cifra de negocio	536.403,61	5.066.910,03
Ventas netas	7.962,70	-
Prestaciones de servicios	528.440,91	5.066.910,03
Aprovisionamientos	(525.287,16)	(5.044.905,51)
Trabajos realizados por otras empresas	(525.287,16)	(5.044.905,51)
Otros ingresos de explotación	1,56	-
Ingresos accesorios y otros de gestión corriente	1,56	-
Gastos de personal	(213.747,16)	(89.704,27)
Sueldos, salarios y asimilados	(186.654,37)	(78.813,37)
Cargas sociales	(27.092,79)	(10.890,90)
Otros gastos de explotación	(430.927,70)	(503.518,49)
Servicios exteriores	(430.771,49)	(503.389,49)
Tributos	(129,00)	(129,00)
Otros gastos de gestión corrientes	(27,21)	-
Amortización del inmovilizado	(133.960,96)	(544,14)
Resultados excepcionales	1.685.825,68	913,58
RESULTADO DE EXPLOTACIÓN	918.307,87	(570.848,80)
Gastos financieros	(21.336,09)	(34.438,09)
Por deudas con empresas del grupo y asociadas	-	-
Por deudas con terceros	(21.336,09)	(34.438,09)
Diferencias de cambio	3.962,88	40.719,11
RESULTADO FINANCIERO	(17.373,21)	6.281,02
RESULTADO ANTES DE IMPUESTOS	900.934,66	(564.567,78)
Impuestos sobre beneficios	-	-
RESULTADO DEL EJERCICIO PROCEDENTE DE OPERACIONES CONTINUADAS	900.934,66	(564.567,78)
RESULTADO DE OPERACIONES INTERRUMPIDAS	-	-
RESULTADO DEL EJERCICIO	900.934,66	(564.567,78)