



# Lleida.net

La Primera Operadora Certificadora

EN [https://investors.lleida.net/docs/en/20211029\\_HRelev.pdf](https://investors.lleida.net/docs/en/20211029_HRelev.pdf)

FR [https://investors.lleida.net/docs/fr/20211029\\_HRelev.pdf](https://investors.lleida.net/docs/fr/20211029_HRelev.pdf)

ZH [https://investors.lleida.net/docs/zh/20211029\\_HRelev.pdf](https://investors.lleida.net/docs/zh/20211029_HRelev.pdf)

**Madrid, 29 de octubre 2021**

**OTRA INFORMACION RELEVANTE  
LLEIDANETWORKS SERVEIS TELEMÀTICS  
S.A.**

**Comparativa con avance de datos semestrales del 2021, presentación informe de revisión limitada y estados financieros Intermedios consolidados, presentación informe de revisión limitada y estados financieros Intermedios individuales de la matriz.**

En virtud de lo previsto en el artículo 17 del Reglamento (UE) nº 596/2014 sobre abuso de mercado y en el artículo 228 del texto refundido de la Ley del Mercado de Valores, aprobado por el Real Decreto Legislativo 4/2015, de 23 de octubre, y disposiciones concordantes, así como en la Circular 3/2020 del BME MTF Equity, se pone a disposición del Mercado la siguiente información relativa Lleidanetworks Serveis Telemàtics, S.A (la “Sociedad” o “Lleida.net” o la “Compañía”, o “el Grupo”) que ha sido elaborada bajo la exclusiva responsabilidad del emisor y sus administradores:

El día 21 de julio de 2021 la Compañía publicó mediante Hecho Relevante, un avance sobre las principales magnitudes de la Cuenta de Resultados y deuda consolidados de la Compañía. Dicho avance fue elaborado a partir de la información contable disponible

A fecha de hoy, se complementa dicha información con los siguientes documentos:

- Informe de Revisión limitada y estados financieros intermedios consolidados a 30 de junio 2021.
- Informe de Revisión limitada y estados financieros intermedios individuales de la matriz a 30 de junio 2021.

Quedamos a su disposición para cuantas aclaraciones consideren oportunas.

Atentamente

Francisco Sapena Soler

Consejero delegado de Lleida.net



## Informe de resultados del Grupo Lleida.net en el primer semestre del 2021

El pasado 21 de Julio el Grupo Lleida.net publicó un avance de resultados con los datos provisionales que se disponían.

Tras la revisión por parte de los auditores de la compañía, se anexa la variación entre los datos del avance y los incluidos en las cuentas anuales consolidadas formuladas por el consejo de Administración.

<i>Datos en Miles de Euros Consolidados</i>	HR 21 de Julio 2021	Cuentas Semestrales Auditadas	Var. €	Var. %
Ventas	8.309	8.295	(14)	0%
Coste de Ventas	(4.075)	(4.078)	(3)	0%
<b>Margen Bruto</b>	<b>4.234</b>	<b>4.217</b>	<b>(17)</b>	<b>0%</b>
<b>%Margen sobre ventas</b>	<b>51%</b>	<b>51%</b>		
Gastos de Personal	(2.081)	(1.922)	159	-8%
Servicios Exteriores	(1.371)	(1.532)	(161)	12%
Otros Ingresos	20	31	11	-
<b>EBITDA SIN ACTIVACIONES</b>	<b>802</b>	<b>794</b>	<b>(8)</b>	<b>-1%</b>
<b>%sobre Margen Bruto</b>	<b>19%</b>	<b>19%</b>		
Activaciones	400	400	0	0%
<b>EBITDA</b>	<b>1.202</b>	<b>1.194</b>	<b>(8)</b>	<b>-1%</b>
<b>%sobre Margen Bruto</b>	<b>28%</b>	<b>28%</b>		
Amortización	(536)	(536)	0	0%
Otros Resultados	(9)	(9)	0	-
<b>Resultado de Explotación</b>	<b>657</b>	<b>649</b>	<b>(8)</b>	<b>-1%</b>
Resultado Financiero Neto	(38)	(37)	1	3%
Deterioro y resultado por Enajenación	0	0	0	
Diferencias de Tipo de Cambio	43	47	4	-9%
<b>Resultado antes de Impuesto</b>	<b>662</b>	<b>659</b>	<b>(3)</b>	<b>0%</b>

Como podemos ver las variaciones son poco significativas y se pueden resumir en tres grandes líneas:

- El margen bruto es menor en 17 mil euros debido a la regularización de las estimaciones que había realizado el Grupo.
- Existe una variación en los gastos de Personal, inicialmente se incluyó el coste de terceros independientes como gasto de personal y de cara a la formulación de cuentas se ha incluido en servicios Exteriores.
- Se han reclasificado ventas por un importe de 11 mil euros a otros ingresos.

El resto de los apartados no tienen variaciones significativas y como consecuencia tenemos:



<i>Datos en Miles de Euros Consolidados</i>	<b>2020 (6 meses)</b>	<b>2021 ( 6 meses)</b>	<b>Var. €</b>	<b>Var.%</b>
Ventas	7.833	8.295	462	6%
Coste de Ventas	(4.036)	(4.078)	(42)	1%
<b>Margen Bruto</b>	<b>3.797</b>	<b>4.217</b>	<b>420</b>	<b>11%</b>
<b>%Margen sobre ventas</b>	<b>48%</b>	<b>51%</b>		
Gastos de Personal	(1.643)	(1.922)	(279)	17%
Servicios Exteriores	(1.387)	(1.532)	(145)	10%
Otros Ingresos	1	31	30	3000%
Activaciones	331	400	69	21%
<b>EBITDA</b>	<b>1.099</b>	<b>1.194</b>	<b>95</b>	<b>9%</b>
Amortización	(585)	(536)	49	-8%
Deterioro y Enajenación del Inmovilizado	(9)		9	-
Otros Resultados	(34)	(9)	25	-
<b>Resultado de Explotación</b>	<b>471</b>	<b>649</b>	<b>178</b>	<b>38%</b>
Resultado Financiero Neto	(46)	(37)	9	20%
Deterioro y resultado por Enajenación		0		
Diferencias de Tipo de Cambio	(79)	47	126	159%
<b>Resultado antes de Impuesto</b>	<b>346</b>	<b>659</b>	<b>313</b>	<b>90%</b>

Un incremento de las ventas de 462 mil euros respecto al mismo periodo del 2020, derivado del incremento de las ventas de SaaS de un 35%, gracias al aumento del tamaño del mercado de notificaciones y contrataciones electrónicas, así como por la puesta en marcha de acuerdos firmados en el 2020.

Tenemos un descenso de las ventas del Wholesale SMS del 11%, respecto al mismo periodo del ejercicio anterior, derivado del incremento de la competencia en el sector que conlleva igualmente reducciones en los márgenes.

Lleida.net ha logrado gracias a su inversión continua en I+D+i situarse como proveedor de referencia dentro del mercados de certificación y contratación electrónica. Captando grandes cuentas, no sólo en territorio nacional sino a nivel internacional, consolidando su presencia en Latinoamérica con el foco centrado en Colombia, así como expandiendo su actividad en África y Europa.

- El resultado de Explotación se ha incrementado un 38%, pasando de 471 mil euros en el primer semestre del 2020 a 649 mil euros en el mismo periodo del 2021. La inversión en personal ha sido continua, incorporando personal en el área de I+D así como el técnico, con titulaciones y superiores y doctores. El aumento de gasto de personal se incrementó de 1.643 mil euros a 1.922 mil euros, un 17% y la plantilla ha alcanzado una media de 104 personas, un 5% superior al personal medio del 2020.

- Lleida.net ha conseguido incrementar un 90%, el resultado antes de impuestos, e incrementar el EBITDA en 95 mil euros.



<b>Balance consolidado Miles de euros</b>	<b>31/12/2020</b>	<b>30/06/2021</b>	<b>Var. €</b>	<b>Var.%</b>
<b>ACTIVO NO CORRIENTE</b>	<b>4.120</b>	<b>4.345</b>	<b>225</b>	<b>5%</b>
Inmovilizado Intangible	3.583	3.574	(9)	0%
Inmovilizado Material	336	514	178	53%
Inversiones financieras a largo plazo	42	56	14	33%
Activos por impuestos diferidos	159	201	42	26%
<b>ACTIVO CORRIENTE</b>	<b>9.150</b>	<b>9.683</b>	<b>533</b>	<b>6%</b>
Deudores comerciales y otras cuentas a cobrar	3.499	3.434	(65)	-2%
Inversiones financieras a corto plazo	1.275	812	(463)	-36%
Periodificaciones a corto plazo	320	335	15	5%
Efectivo y otros activos líquidos equivalentes	4.056	5.102	1.046	26%
<b>TOTAL ACTIVO</b>	<b>13.270</b>	<b>14.028</b>	<b>758</b>	<b>6%</b>

	<b>31/12/2020</b>	<b>30/06/2021</b>	<b>Var. €</b>	<b>Var.%</b>
<b>PATRIMONIO NETO</b>	<b>7.266</b>	<b>7.770</b>	<b>504</b>	<b>7%</b>
Fondos propios	7.156	7.756	600	8%
Diferencias de conversión	98	32	(66)	-67%
Socios Externos	12	-18	(30)	-250%
<b>PASIVO NO CORRIENTE</b>	<b>2.100</b>	<b>2.054</b>	<b>(46)</b>	<b>-2%</b>
Deudas a largo plazo	2.100	2.054	(46)	-2%
<b>PASIVO CORRIENTE</b>	<b>3.904</b>	<b>4.204</b>	<b>300</b>	<b>8%</b>
Provisiones a corto plazo	42	23	(19)	-45%
Deudas a corto plazo	910	995	85	9%
Acreedores comerciales y otras cuentas a pagar	2.952	3.186	234	8%
<b>TOTAL PATRIMONIO NETO Y PASIVO</b>	<b>13.270</b>	<b>14.028</b>	<b>758</b>	<b>6%</b>

A nivel de Balance, las variaciones se explican por las menores activaciones que se han realizado en el inmovilizado intangible, que son inferiores a las amortizaciones. Independientemente del importe activado, el grupo sigue apostando por el I+D+i, siendo un factor clave de diferenciación respecto a la competencia. El grupo ha invertido este semestre en nuevos equipos para el nuevo datacenter de Barcelona, por un importe de 262 mil euros.

En relación con el activo corriente, tenemos un descenso de las cuentas por cobrar y las ventas han incrementado, lo que refleja el trabajo intensivo que se ha realizado este semestre en el ámbito de recobro de deudas comerciales.

A nivel de pasivo tenemos tanto un incremento de los fondos propios, gracias a la incorporación del resultado del ejercicio 2020. Tenemos un aumento de las cuentas de acreedores y otras cuentas a pagar que se explica por los mayores gastos derivados de ferias y viajes del último trimestre, donde se ha vuelto a los eventos físicos.




El nivel de endeudamiento se ha mantenido en los 3 millones de euros, y ha venido acompañado de un incremento de la liquidez disponible, lo que sitúa la de deuda financiera neta del grupo en -2,9 millones o 1,2 veces el EBITDA del semestre anualizado.

<i><b>Datos en miles de euros</b></i>	<b>31/12/2020</b>	<b>30/06/2021</b>
Deudas a largo plazo	2.100	2.054
Deudas a corto plazo	910	995
<b>Total deuda</b>	<b>3.010</b>	<b>3.049</b>
Inversiones financieras a corto plazo	1.275	812
Efectivo y otros activos líquidos equivalentes	4.056	5.102
<b>Total Disponible</b>	<b>5.331</b>	<b>5.914</b>
Deuda Financiera Neta (DFN)	-2.321	-2.865
<b>DFN/EBITDA ANUALIZADO</b>	<b>-1,06</b>	<b>-1,20</b>



**LLEIDANETWORKS SERVEIS TELEMÀTICS, S.A.  
Y SOCIEDADES DEPENDIENTES**

ESTADOS FINANCIEROS INTERMEDIOS CONSOLIDADOS  
CORRESPONDIENTES AL PERIODO DE SEIS MESES  
FINALIZADO EL 30 DE JUNIO DE 2021 JUNTO CON EL  
INFORME DE REVISIÓN LIMITADA DE ESTADOS  
FINANCIEROS INTERMEDIOS CONSOLIDADOS





**LLEIDANETWORKS SERVEIS TELEMÀTICS, S.A.  
Y SOCIEDADES DEPENDIENTES**

Estados Financieros Intermedios e Informe  
de Gestión Consolidados correspondientes  
al 30 de junio de 2021 junto con el  
Informe de Revisión Limitada de Estados  
Financieros Intermedios Consolidados

**INFORME DE REVISIÓN LIMITADA DE ESTADOS FINANCIEROS INTERMEDIOS CONSOLIDADOS**

**ESTADOS FINANCIEROS CONSOLIDADOS Y NOTAS CORRESPONDIENTES AL PERIODO  
COMPRENDIDO ENTRE DE SEIS MESES FINALIZADO EL 30 DE JUNIO DE 2021:**

Balances Consolidados correspondientes al 30 de junio de 2021 y al 31 de diciembre de 2020  
Cuentas de Pérdidas y Ganancias Consolidadas correspondiente al periodo de seis meses  
finalizado el 30 de junio de 2021 y al periodo de seis meses finalizado el 30 de junio 2020  
Estado Consolidado de Cambios en el Patrimonio Neto correspondientes al periodo de seis  
meses finalizado el 30 de junio de 2021 y al ejercicio 2020  
Estado Consolidado de Flujos de Efectivo correspondientes al periodo de seis meses  
finalizado el 30 de junio de 2021 y al periodo de seis meses finalizado el 30 de junio 2020  
Notas Explicativas a los Estados Financieros Intermedios Consolidados al 30 de junio de 2021

**INFORME DE GESTIÓN CORRESPONDIENTE AL PERIODO DE SEIS MESES FINALIZADO EL 30  
DE JUNIO DE 2021**



**LLEIDANET SERVEIS TELEMÀTICS, S.A.  
Y SOCIEDADES DEPENDIENTES**

**INFORME DE REVISIÓN LIMITADA DE ESTADO  
FINANCIEROS INTERMEDIOS CONSOLIDADOS**



## Informe de revisión limitada de estados financieros intermedios consolidados

A los Accionistas de LLEIDANETWORKS SERVEIS TELEMÀTICS, S.A.

### Informe sobre los estados financieros intermedios consolidados

#### Introducción

Hemos realizado una revisión limitada de los estados financieros intermedios consolidados adjuntos de LLEIDANETWORKS SERVEIS TELEMÀTICS, S.A. (la Sociedad Dominante) y Sociedades Dependientes (el Grupo), que comprenden el balance consolidado a 30 de junio de 2021, la cuenta de pérdidas y ganancias consolidada, el estado de cambios en el patrimonio neto consolidado, el estado de flujos de efectivo consolidado y las notas explicativas consolidadas, correspondientes al periodo de seis meses terminado en dicha fecha. Los administradores de la Sociedad Dominante son responsables de la preparación y presentación razonable de estos estados financieros intermedios consolidados de conformidad con el marco normativo de información financiera aplicable al Grupo que se identifica en la Nota 2.a de las notas explicativas adjuntas y, en particular, con los principios y criterios contables contenidos en el mismo, y del control interno que consideren necesario para permitir la preparación de los estados financieros intermedios consolidados libres de incorrección material, debida a fraude o error. Nuestra responsabilidad es expresar una conclusión sobre estos estados financieros intermedios consolidados basada en nuestra revisión limitada.

#### Alcance de la revisión

Hemos llevado a cabo nuestra revisión limitada de acuerdo con la Norma Internacional de Trabajos de Revisión 2410 "Revisión de Información Financiera Intermedia realizada por el Auditor Independiente de la Entidad". Una revisión limitada de estados financieros intermedios consolidados consiste en la realización de preguntas, principalmente al personal responsable de los asuntos financieros y contables, y en la aplicación de procedimientos analíticos y otros procedimientos de revisión. Una revisión limitada tiene un alcance sustancialmente menor que el de una auditoría realizada de acuerdo con la normativa reguladora de la auditoría de cuentas vigente en España y, por consiguiente, no nos permite asegurar que hayan llegado a nuestro conocimiento todos los asuntos importantes que pudieran haberse identificado en una auditoría. Por tanto, no expresamos una opinión de auditoría sobre los estados financieros intermedios consolidados adjuntos.

#### Conclusión

Como resultado de nuestra revisión limitada, que en ningún momento puede ser entendida como una auditoría de estados financieros intermedios consolidados, no ha llegado a nuestro conocimiento ningún asunto que nos haga concluir que los estados financieros intermedios consolidados adjuntos no expresan, en todos los aspectos significativos, la imagen fiel del patrimonio consolidado y de la situación financiera consolidada de LLEIDANETWORKS SERVEIS TELEMÀTICS, S.A. Y SOCIEDADES DEPENDIENTES al 30 de junio de 2021, y de los resultados consolidados de sus operaciones y sus flujos de efectivo consolidados para el período de seis meses terminado en dicha fecha, de conformidad con el marco normativo de información financiera que resulta de aplicación y, en particular, con los principios y criterios contables contenidos en el mismo.

### Párrafo sobre otras cuestiones

Este informe ha sido preparado a petición del Consejo de Administración de LLEIDANETWORKS SERVEIS TELEMÀTICS, S.A., en relación con la publicación del informe financiero semestral requerido por la Circular 3/2020 de BME Growth sobre "Información a suministrar por empresas incorporadas a negociación en el segmento BME Growth de BME MFT Equity".

BDO Auditores, S.L.P. (ROAC nº S1273)



Ramón Roger Rull (ROAC 16.887)  
Socio-Auditor de Cuentas

28 de octubre 2021

Col·legi  
de Censors Jurats  
de Comptes  
de Catalunya

PER INCORPORAR AL PROTOCOL

BDO AUDITORES, S.L.P.

2021 Núm.20/21/17561

.....  
Informe d'auditoria de comptes subjecte  
a la normativa d'auditoria de comptes  
espanyola o internacional  
.....

**LLEIDANETWORKS SERVEIS TELEMÀTICS, S.A.**  
**Y SOCIEDADES DEPENDIENTES**

**ESTADOS FINANCIEROS INTERMEDIOS CONSOLIDADOS**  
**CORRESPONDIENTES AL 30 DE JUNIO DE 2021**

**LLEIDANETWORKS SERVEIS TELEMÀTICS, S.A.**  
**Y SOCIEDADES DEPENDIENTES**

**BALANCES CONSOLIDADOS AL 30 DE JUNIO**  
**DE 2021 Y AL 31 DE DICIEMBRE DE 2020**

(Expresados en euros)

ACTIVO	Notas a la Memoria	30/06/2021	31/12/2020
<b>ACTIVO NO CORRIENTE</b>		<b>4.345.296,03</b>	<b>4.120.951,34</b>
Inmovilizado intangible	Nota 5	3.573.557,86	3.583.013,57
Inmovilizado material	Nota 6	514.376,90	335.922,80
Terrenos y construcciones		150.394,98	152.942,51
Instalaciones técnicas y otro inmovilizado material		363.981,92	182.980,29
Inversiones financieras a largo plazo	Nota 8	55.978,91	42.055,29
Activos por impuesto diferido	Nota 14	201.382,36	159.959,68
<b>ACTIVO CORRIENTE</b>		<b>9.682.307,64</b>	<b>9.148.908,42</b>
Deudores comerciales y otras cuentas a cobrar		3.434.299,75	3.497.824,39
Clientes por ventas y prestaciones de servicios	Nota 8.2	3.293.015,16	3.344.316,94
Deudores varios	Nota 8.2	21.331,95	72.134,27
Personal	Nota 8.2	5.624,83	3.572,04
Activos por impuesto corriente	Nota 14	17.580,08	16.934,97
Otros créditos con las Administraciones Públicas	Nota 14	96.747,73	60.866,17
Inversiones financieras a corto plazo	Nota 8.2	812.022,00	1.274.836,29
Periodificaciones a corto plazo		334.467,63	320.098,13
Efectivo y otros activos líquidos equivalentes	Nota 8.1	5.101.518,26	4.056.149,61
Tesorería		5.101.518,26	4.056.149,61
<b>TOTAL ACTIVO</b>		<b>14.027.603,67</b>	<b>13.269.859,76</b>

**LLEIDANETWORKS SERVEIS TELEMÀTICS, S.A.**  
**Y SOCIEDADES DEPENDIENTES**

**BALANCES CONSOLIDADOS AL 30 DE JUNIO**  
**DE 2021 Y AL 31 DE DICIEMBRE DE 2020**

(Expresados en euros)

PATRIMONIO NETO Y PASIVO	Notas a los Estados Financieros Intermedios	
	30/06/2021	31/12/2020
<b>PATRIMONIO NETO</b>	<b>7.770.380,86</b>	<b>7.265.625,76</b>
<b>Fondos propios</b>	<b>7.756.281,38</b>	<b>7.156.268,10</b>
<b>Capital</b>	<b>Nota 12.1</b>	<b>320.998,86</b>
Capital escriturado		320.998,86
<b>Prima de emisión</b>	<b>Nota 12.3</b>	<b>5.244.344,28</b>
<b>Reservas</b>	<b>Nota 12.2</b>	<b>2.032.301,48</b>
Legal y estatutarias		64.199,77
Otras Reservas		1.968.101,71
<b>(Acciones y participaciones en patrimonio propias)</b>	<b>Nota 12.4</b>	<b>(508.884,93)</b>
<b>Resultado del ejercicio atribuido a la sociedad dominante</b>		<b>667.521,69</b>
Pérdidas y ganancias consolidadas		650.804,83
(Pérdidas y ganancias socios externos)		16.716,86
<b>Diferencias de conversión</b>		<b>32.362,66</b>
<b>Socios externos</b>	<b>Nota 4</b>	<b>(18.263,18)</b>
<b>PASIVO NO CORRIENTE</b>	<b>2.053.874,88</b>	<b>2.100.288,04</b>
<b>Deudas a largo plazo</b>	<b>2.053.874,88</b>	<b>2.100.288,04</b>
Deudas con entidades de crédito	<b>Nota 9.1</b>	1.975.482,12
Otros pasivos financieros	<b>Nota 9.1</b>	78.392,76
<b>PASIVO CORRIENTE</b>	<b>4.203.347,93</b>	<b>3.903.945,96</b>
<b>Provisiones a corto plazo</b>	<b>22.392,82</b>	<b>42.364,76</b>
Otras provisiones		22.392,82
<b>Deudas a corto plazo</b>	<b>Nota 9.1</b>	<b>995.130,61</b>
Deudas con entidades de crédito		926.469,84
Acreedores por arrendamiento financiero		-
Otros pasivos financieros		68.660,77
<b>Acreedores comerciales y otras cuentas a pagar</b>	<b>3.185.824,50</b>	<b>2.951.729,11</b>
Proveedores	<b>Nota 9.1</b>	1.778.633,57
Acreedores varios	<b>Nota 9.1</b>	910.155,30
Personal (remuneraciones pendientes de pago)	<b>Nota 9.1</b>	100.506,75
Pasivo por impuesto corriente	<b>Nota 14</b>	47.374,92
Otras deudas con las Administraciones Públicas	<b>Nota 14</b>	298.398,08
Anticipos de clientes	<b>Nota 9.1</b>	50.755,88
<b>TOTAL PATRIMONIO NETO Y PASIVO</b>	<b>14.027.603,67</b>	<b>13.269.859,76</b>

**LLEIDANETWORKS SERVEIS TELEMÀTICS, S.A.**  
**Y SOCIEDADES DEPENDIENTES**

**CUENTAS DE PÉRDIDAS Y GANANCIAS CORRESPONDIENTES**  
**AL PERIODO SEIS MESES FINALIZADO EL 30 DE JUNIO DE 2021 Y**  
**AL PERIODO DE SEIS MESES FINALIZADO EL 30 DE JUNIO DE 2020**

(Expresadas en euros)

CUENTA DE PÉRDIDAS Y GANANCIAS	Notas a los Estados Financieros Intermedios	2021 (6 meses)	2020 (6 meses)
Importe neto de la cifra de negocio	Nota 21	8.294.964,08	7.833.499,31
Trabajos realizados por la empresa para su activo	Nota 5	400.046,29	331.378,12
Aprovisionamientos Consumo de mercaderías	Nota 15.a	(4.077.613,52) (4.077.613,52)	(4.036.015,45) (4.036.015,45)
Otros ingresos de explotación		30.728,15	840,80
Gastos de personal Sueldos, salarios y asimilados Cargas sociales	Nota 15.b	(1.921.972,40) (1.459.625,55) (462.346,85)	(1.642.785,05) (1.239.083,35) (403.701,70)
Otros gastos de explotación Servicios exteriores Tributos Pérdidas, deterioro y variación de provisiones por operaciones comerciales Otros gastos de gestión corrientes		(1.532.033,55) (1.461.829,23) (34.358,32) (35.845,77) (0,23)	(1.386.561,44) (1.275.015,87) (105.717,80) (5.827,77) -
Amortización del inmovilizado	Notas 5 y 6	(536.332,76)	(585.382,84)
Deterioro y resultado por enajenaciones del inmovilizado		(9.146,92)	(9.945,62)
Otros resultados		592,13	(33.788,32)
<b>RESULTADO DE EXPLOTACIÓN</b>		<b>649.231,50</b>	<b>471.239,51</b>
Ingresos financieros	Nota 15.c	598,37	426,21
Gastos financieros	Nota 15.c	(38.113,30)	(46.503,89)
Variación de valor razonable en instrumentos financiero	Nota 15.c	14,85	4,19
Diferencias de cambio	Nota 15.c	47.735,71	(79.422,51)
<b>RESULTADO FINANCIERO</b>		<b>10.235,63</b>	<b>(125.496,00)</b>
<b>RESULTADO ANTES DE IMPUESTOS</b>		<b>659.467,13</b>	<b>345.743,51</b>
Impuesto sobre Beneficios	Nota 14	(8.662,30)	(29.915,09)
<b>RESULTADO DEL EJERCICIO</b>		<b>650.804,83</b>	<b>315.828,42</b>
Resultado atribuido a la Sociedad Dominante	Nota 18	667.521,69	315.828,41
Resultado atribuido a socios externos		(16.716,86)	0,01

**LLEIDANETWORKS SERVEIS TELEMÀTICS, S.A. Y SOCIEDADES DEPENDIENTES**

**ESTADO DE CAMBIOS EN EL PATRIMONIO NETO CONSOLIDADO CORRESPONDIENTE AL PERIODO DE SEIS MESES FINALIZADO EL 30 DE JUNIO DE 2021 Y AL EJERCICIO 2020**

(Expresado en euros)

	Capital Escriturado	Prima de Emisión	Reservas y resultados de ejercicios anteriores	Acciones Propias	Resultado Atribuible a la Sociedad Dominante	Diferencias de conversión	Socios Externos	Total
<b>SALDO AL FINAL DEL AÑO 2019</b>	320.998,86	5.244.344,28	(1.563.397,62)	(753.301,13)	1.086.229,58	52.716,52	706,33	4.388.296,82
<b>Total ingresos y gastos reconocidos</b>	-	-	-	-	1.040.470,16	44.995,50	10.939,31	1.096.404,97
<b>Operaciones con socios</b>	-	-	1.976.555,51	(6.156,88)	(194.717,45)	-	-	1.775.681,18
Operaciones con acciones propias (netas)	-	-	1.976.555,51	(6.156,88)	-	-	-	1.970.398,63
Dividendos	-	-	-	-	(194.717,45)	-	-	(194.717,45)
<b>Otros movimientos</b>	-	-	896.754,92	-	(891.512,13)	-	-	5.242,79
Traspaso del resultado del ejercicio anterior	-	-	891.512,13	-	(891.512,13)	-	-	-
Otros movimientos	-	-	5.242,79	-	-	-	-	5.242,79
<b>SALDO AL FINAL DEL AÑO 2020</b>	320.998,86	5.244.344,28	1.309.912,81	(759.458,01)	1.040.470,16	97.712,02	11.645,64	7.265.625,76
<b>Total ingresos y gastos reconocidos</b>	-	-	-	-	667.521,69	(65.349,36)	(29.908,82)	572.263,51
<b>Operaciones con socios</b>	-	-	(77.966,82)	250.573,08	(247.031,80)	-	-	(74.425,54)
Distribución de dividendos	-	-	-	-	(247.031,80)	-	-	(247.031,80)
Operaciones con acciones propias (netas)	-	-	(77.966,82)	250.573,08	-	-	-	172.606,26
<b>Otros movimientos</b>	-	-	800.355,49	-	(793.438,36)	-	-	6.917,13
Traspaso del resultado del ejercicio anterior	-	-	793.438,36	-	(793.438,36)	-	-	-
Otros movimientos	-	-	6.917,13	-	-	-	-	6.917,13
<b>SALDO AL 30 DE JUNIO DE 2021</b>	320.998,86	5.244.344,28	2.032.301,48	(508.884,93)	667.521,69	32.362,66	(18.263,18)	7.770.380,86

**LLEIDANETWORKS SERVEIS TELEMÀTICS**  
**Y SOCIEDADES DEPENDIENTES**

**ESTADO DE FLUJOS DE EFECTIVO CONSOLIDADO CORRESPONDIENTES**  
**AL PERIODO DE SEIS MESES FINALIZADO EL 30 DE JUNIO DE 2021 Y**  
**AL PERIODO DE SEIS MESES FINALIZADO EL 30 DE JUNIO DE 2020**

(Expresado en euros)

	2021 (6 meses)	2020 (6 meses)
<b>FLUJOS DE EFECTIVO DE LAS ACTIVIDADES DE EXPLOTACIÓN</b>	<b>1.406.575,62</b>	<b>917.076,06</b>
Resultado del ejercicio antes de impuestos	659.467,13	345.743,51
<b>Ajustes al resultado</b>	<b>618.840,38</b>	<b>552.783,91</b>
Amortización del inmovilizado	536.332,76	585.382,84
Correcciones valorativas por deterioro	35.845,77	5.827,77
Variación de provisiones	-	(94.450,00)
Resultados por bajas y enajenaciones del inmovilizado	9.146,92	9.945,62
Ingresos financieros	(598,37)	(426,21)
Gastos financieros	38.113,30	46.503,89
<b>Cambios en el capital corriente</b>	<b>169.138,21</b>	<b>(36.919,97)</b>
Deudores y otras cuentas a cobrar	38.025,09	199.128,92
Otros activos corrientes	(14.369,50)	(32.478,68)
Acreedores y otras cuentas a pagar	186.720,47	(203.570,21)
Otros activos y pasivos no corrientes	(41.237,85)	-
<b>Otros flujos de efectivo de las actividades de explotación</b>	<b>(40.870,10)</b>	<b>55.468,61</b>
Pago de intereses	(38.113,30)	(46.503,89)
Cobro de intereses	598,37	426,21
Pagos por impuesto sobre beneficios	(3.355,17)	101.546,29
<b>FLUJOS DE EFECTIVO DE LAS ACTIVIDADES DE INVERSIÓN</b>	<b>(248.981,98)</b>	<b>(542.269,15)</b>
<b>Pagos por inversiones</b>	<b>(713.950,30)</b>	<b>(542.269,15)</b>
Inmovilizado intangible	(451.776,25)	(454.164,21)
Inmovilizado material	(262.174,05)	(88.104,94)
<b>Cobros por desinversiones</b>	<b>464.968,32</b>	<b>-</b>
Empresas del Grupo y Asociadas	6.930,73	-
Inmovilizado intangible	9.146,92	-
Otros activos financieros	448.890,67	-
<b>FLUJOS DE EFECTIVO DE LAS ACTIVIDADES DE FINANCIACIÓN</b>	<b>(112.224,99)</b>	<b>1.148.713,50</b>
<b>Cobros y pagos por instrumentos de patrimonio</b>	<b>123.526,74</b>	<b>1.123.088,87</b>
Enajenación de instrumentos de patrimonio neto	123.526,74	1.123.088,87
<b>Cobros y pagos por instrumentos de pasivo financiero</b>	<b>38.865,36</b>	<b>220.342,08</b>
<b>Emisión</b>	<b>500.000,00</b>	<b>1.200.000,00</b>
Deudas con entidades de crédito	500.000,00	1.200.000,00
<b>Devolución</b>	<b>(461.134,64)</b>	<b>(979.657,92)</b>
Deudas con entidades de crédito	(427.448,04)	(926.725,74)
Otras	(33.686,60)	(52.932,18)
<b>Pagos por dividendos y remuneraciones de otros instrumentos de patrimonio</b>	<b>(274.617,09)</b>	<b>(194.717,45)</b>
Dividendos	(274.617,09)	(194.717,45)
<b>AUMENTO/DISMINUCIÓN NETA DEL EFECTIVO O EQUIVALENTES</b>	<b>1.045.368,65</b>	<b>1.523.520,41</b>
Efectivo o equivalentes al comienzo del ejercicio	4.056.149,61	1.183.128,97
Efectivo o equivalentes al final del ejercicio	5.101.518,26	2.706.649,38



**LLEIDANETWORKS SERVEIS TELEMÀTICS, S.A.**  
**Y SOCIEDADES DEPENDIENTES**

**NOTAS EXPLICATIVAS CONSOLIDADAS**  
**DE LOS ESTADOS FINANCIEROS**  
**INTERMEDIOS AL 30 DE JUNIO DE 2021**

**NOTA 1. CONSTITUCIÓN, ACTIVIDAD Y RÉGIMEN LEGAL DE LA SOCIEDAD DOMINANTE**

**a) Constitución y Domicilio Social de la Sociedad Dominante**

LLEIDANETWORKS SERVEIS TELEMÀTICS, S.A. (en adelante "la Sociedad Dominante"), fue constituida en Lleida el 30 de enero de 1995. Con fecha 7 de octubre de 2017, la Sociedad Dominante aprobó el cambio de domicilio social situándose este actualmente en General Lacy, número 42, Planta Baja – Local I de Madrid.

Con fecha 30 de junio de 2011, se celebró la Junta General de Socios en la que se acordó la transformación de Sociedad Limitada a Sociedad Anónima. Con fecha 12 de diciembre de 2011, se elevó a público el acuerdo alcanzado en la mencionada junta y se depositó en el registro a mercantil el 17 de febrero de 2012.

**b) Actividad de la Sociedad Dominante**

Su actividad consiste en actuar como teleoperadora de servicios de gestión de mensajes cortos (SMS) a través de Internet, así como cualquier otra actividad relacionada con el mencionado objeto social.

**c) Actividad de las Sociedades del Grupo**

La actividad principal de las filiales, consiste en la prestación de servicios de telecomunicaciones, desarrollo de programas, envío de mensajes de texto y de correo electrónico y la prestación de servicios de estudio y análisis de procesos informáticos en general.

**d) Régimen Legal de la Sociedad Dominante**

La Sociedad Dominante se rige por sus estatutos sociales y por la vigente Ley de Sociedades de Capital.

**e) Cotización en el Mercado Alternativo Bursátil y Euronext Growth**

Con fecha 1 de junio de 2015, la Sociedad Dominante aprobó en Junta de Accionistas la solicitud de incorporación al Mercado Alternativo Bursátil (MAB), actualmente denominado BME Growth, de la totalidad de las acciones de la Sociedad Dominante.

Con fecha 7 de octubre de 2015, el Consejo de Administración de Bolsas y Mercados Españoles, Sistemas de Negociación, S.A., aprobó incorporar al segmento de empresas en expansión del Mercado Alternativo Bursátil con efectos a partir del 9 de octubre de 2015, 16.049.943 acciones de 0,02 euros de valor nominal cada una. La Sociedad Dominante designó como Asesor Registrado a PricewaterhouseCoopers Asesores de Negocios, S.L. y como Proveedor de Liquidez a BEKA Finance, S.V., S.A., sociedad posteriormente integrada en el grupo GVC GAESCO VALORES SV, S.A. Con fecha 7 de noviembre de 2015, la Sociedad Dominante cambió de Asesor Registrado, nombrando a GVC GAESCO VALORES SV, S.A. Con fecha 19 de diciembre de 2018, la Sociedad Dominante empezó a cotizar bajo la modalidad de dual listing en Euronext Growth Paris, siendo Invest Securities el Listing Esponsor y Proveedor de Liquidez. Con fecha 2 de noviembre de 2020, la Sociedad empezó a cotizar en el mercado OTCQX de Nueva York.

#### **f) Efecto del COVID sobre el Grupo**

Desde diciembre de 2019, el COVID-19, una nueva cepa de Coronavirus se ha extendido a muchos países, incluyendo España a partir de enero 2020. Este evento afecta significativamente a la actividad económica a nivel mundial y, como resultado, a las operaciones y resultados financieros del Grupo. Los efectos de esta crisis han tenido dos ejes principales dentro del Grupo Lleida.net:

- Potenciador de las ventas de la línea SaaS derivados de los confinamientos, que han obligado a adaptar las políticas de las compañías, y se ha acelerado toda la digitalización de los procesos tanto de notificación como de contratación donde Lleida.net ha sido un agente clave del cambio.
- Cambio en el tipo de tráfico de la línea de SMS wholesale, donde se ha visto reducido el tráfico de hospitality pero donde se ha conseguido mantener el volumen, gracias a los SMS vinculados a procesos digitales y a una necesidad de este canal de comunicación derivado del teletrabajo y el distanciamiento social.

El crecimiento de la demanda de la línea SaaS no se prevé como un crecimiento puntual, sino más bien como un acelerador de nuevos contratos, que tendrán consumos recurrentes.

Con el objetivo de minimizar los riesgos de contagio dentro del personal de la Sociedad Dominante, donde se ha seguido incrementando la plantilla y no se ha acogido a ningún ERTE, se instauró el teletrabajo como medida de precaución predominante. A fecha actual, la mayoría de la plantilla sigue teletrabajando, y el personal que asiste a las instalaciones debe cumplir con el protocolo de seguridad implementado.

#### **1.1) Sociedades Dependientes**

La Sociedad Dominante posee, directamente, participaciones en diversas sociedades nacionales e internacionales, y ostenta, directamente, el control de las mismas. Al 1 de enero de 2016, se efectuó la primera consolidación de las sociedades integrantes del Grupo.

### **Sociedades Dependientes incluidas en el Perímetro de Consolidación**

El detalle de las Sociedades Dependientes incluidas en el perímetro de consolidación del al 30 de junio de 2021, es el siguiente:

	Porcentaje de Participación	Método de consolidación aplicado
<b>Grupo Lleidatnetworks Serveis Telemàtics, S.A.</b>		
que mantiene las siguientes participaciones:		
Lleidatnetworks Serveis Telemàtics, LTD	100%	Integración global
Lleidatnet USA Inc	100%	Integración global
Lleidatnet Honduras, SA	70%	Integración global
Lleidatnet Dominicana, SRL	99,98%	Integración global
Lleida SAS	100%	Integración global
Lleida Chile SPA	100%	Integración global
Lleidatnet do Brasil Ltda	99,99%	Integración global
Lleidatnet Guatemala	80%	Integración global
Portabilidades Españolas, S.L.U.	100%	Integración global
Lleidatnet Costa Rica	100%	Integración global
Lleidatnet Perú	100%	Integración global
Lleida Information Technology Network Services	49%	Integración global
Lleidatnet SAAS Middle East and Africa DMCC	100%	Integración global
Lleidatnet India	25%	Puesta en equivalencia

El ejercicio económico de la Sociedad Dominante y Sociedades dependientes comienza el 1 de enero y finaliza el 31 de diciembre de cada año. Las últimas Cuentas Anuales formuladas de la Sociedad Dominante y de sus filiales corresponden a las del ejercicio económico finalizado el 31 de diciembre de 2020.

El detalle del domicilio y actividades de las Sociedades Dependientes incluidas en el perímetro de consolidación al 30 de junio de 2021, se indica a continuación:

#### **Lleidatnetworks Serveis Telemàtics, LTD**

Constituida con fecha 28 de diciembre de 2005 en Dublín con sede permanente en Londres, con domicilio en Birchin Court 20, Birchin Lane London (Reino Unido). Su actividad principal es la de operadora.

#### **Lleidatnet USA Inc**

Constituida con fecha 12 de mayo de 2009 y su domicilio social se encuentra en 2719 Hollywood Boulevard Street 21 FL33020, Hollywood. Su actividad principal es la de operadora. Con fecha 30 de junio de 2013 se realizó una ampliación de capital en Lleidatnet USA Inc por un importe de 397.515,00€ que Lleidatnetworks Serveis Telemàtics, S.A. suscribió en su totalidad.

### Lleidanet Honduras, S.A.

Con domicilio social en Tegucigalpa (Honduras), fue constituida el 11 de enero de 2012 suscribiendo, Lleidanetworks Serveis Telemàtics, S.A., 175 participaciones de un total de 250 que se emitieron. Su actividad principal es la operación de SMS, basada en una red de interconexiones con las operadoras móviles y fijas de la República de Honduras.

### Lleidanet Dominicana, S.R.L.

Con domicilio social en Santo Domingo (República Dominicana), fue constituida el 26 de junio de 2012 suscribiendo, Lleidanetworks Serveis Telemàtics, S.A., 4.999 participaciones de un total de 5.000 que se emitieron. Su actividad principal se basa en la difusión de sistemas telemáticos. Con fecha 28 de diciembre de 2020 se aprueba realizar una ampliación de capital de 14.000 nuevas participaciones suscritas íntegramente por Lleidanetworks Serveis Telemàtics, S.A.

### Lleida SAS

Con domicilio social en Bogotá (Colombia), fue constituida el 16 de noviembre de 2012 suscribiendo, Lleidanetworks Serveis Telemàtics, S.A., 100 acciones de un total de 100 que se emitieron. Su actividad principal se basa en la difusión de sistemas telemáticos. Con fecha 15 de junio de 2019 se realizó una ampliación de capital en Lleida, SAS por un importe de 95.802 euros que Lleidanetworks Serveis Telemàtics, S.A. suscribió en su totalidad. Con fecha 30 de diciembre de 2020 se ha realizado una ampliación de capital en Lleida SAS por importe de 48.000 euros suscrita íntegramente por Lleidanetworks Serveis Telemàtics, S.A.

### Lleida Chile SPA

Con domicilio social en Santiago (Chile), fue constituida el 12 de marzo de 2013 suscribiendo, Lleidanetworks Serveis Telemàtics, S.A., 200 acciones de un total de 200 que se emitieron. Su actividad principal se basa en la prestación, organización y comercialización de servicios de telecomunicaciones.

### Lleida Networks India Private Limited

Con domicilio social en New Delhi (India), fue constituida el 7 de enero de 2013 suscribiendo, Lleidanetworks Serveis Telemàtics, S.A., 12.500 acciones de un total de 50.000 que se emitieron. Su actividad principal se basa en la creación de un operador de telecomunicaciones en India, así como ofrecer servicios de VAS, incluyendo SMS, MMS, y UMS y otros tipos de mensajería.

### Lleidanet do Brasil Ltda

Con domicilio social en Sao Paulo (Brasil), fue constituida el 2 de octubre de 2013 suscribiendo, Lleidanetworks Serveis Telemàtics, S.A., 329 acciones de un total de 330 que se emitieron. Su actividad principal se basa en la prestación de servicios de telecomunicaciones, desarrollo de programas, envío de mensajes de texto y de correo electrónico y la prestación de servicios de estudio y análisis de procesos informáticos en general.

### Lleidatnet Guatemala, Sociedad Anónima

Con domicilio social en Guatemala (Guatemala), fue constituida el 7 de noviembre de 2013 suscribiendo, Lleidatnetworks Serveis Telemàtics, S.A., 4.800 acciones de un total de 6.000 que se emitieron. Su actividad principal se basa en la prestación, organización y comercialización de servicios y actividades de telecomunicaciones tales como servicios de mensajería móvil (SMS y MMS), portadores, etc., la creación, generación y explotación de tecnologías de la información y de la comunicación y la prestación de servicios de consultoría y asesoría sobre estas materias.

### Portabilidades Españolas, S.A.

Constituida el 4 de diciembre de 2015, suscribiendo Lleidatnetworks Serveis Telemàtics S.A., el 100% del capital social constituido por 3.000 participaciones sociales por un valor total de 3.000 €. Su objeto social es la comercialización de servicios basados en datos de portabilidad numérica a operadores de telecomunicaciones para el encaminamiento de tráfico telefónico y mensajes cortos de texto. En el ejercicio anterior se realizó una ampliación de capital por un valor total de 10.000 euros, íntegramente suscrita por Lleidatnet Serveis Telemàtics, S.A.

### Lleidatnet Costa Rica Empresa Individual de Responsabilidad Limitada

Con fecha 31 de marzo de 2016, la Sociedad Dominante adquiere a D. Francisco José Sapena Soler el 100% de esta Sociedad por importe de 16,06 euros. Su actividad principal se basa en la prestación, organización y comercialización de servicios y actividades de telecomunicaciones tales como servicios de mensajería móvil (SMS y MMS), portadores, etc., la creación, generación y explotación de tecnologías de la información y de la comunicación y la prestación de servicios de consultoría y asesoría sobre estas materias.

### Lleidatnet Perú

Con fecha 25 de agosto de 2016, la Sociedad Dominante realiza aportación por importe de 268,09 euros para la constitución de dicha sociedad. Su actividad principal se basa en la prestación, organización y comercialización de servicios y actividades de telecomunicaciones tales como servicios de mensajería móvil (SMS y MMS), portadores, etc., la creación, generación y explotación de tecnologías de la información y de la comunicación y la prestación de servicios de consultoría y asesoría sobre estas materias. Con fecha 21 de febrero de 2020, se ha llevado a cabo una ampliación de capital mediante la capitalización de créditos mantenidos con la Sociedad Dominante por importe de 104.283 euros. Con fechas 21 de febrero de 2020 y 28 de diciembre de 2020, se han llevado a cabo sendas ampliaciones de capital por compensación de créditos mantenidos con la Sociedad Matriz por importes de 104.283 y 33.637 euros respectivamente.

### Lleida Information Technology Network Services

Con fecha 1 de octubre de 2020, la Sociedad constituye la sociedad en Emiratos Árabes Unidos junto al socio Adil Ismail Ali Al Fahem, con un capital social de 300 acciones de las cuales 147 son suscritas por Lleidatnetworks Serveis Telemàtics, S.A. y que corresponden al 49% del capital social de la sociedad constituida.

### Lleidanet South Africa

Con fecha 21 de septiembre de 2020 el Grupo constituye Lleidanet South Africa suscribiendo el 100% de las participaciones de esta sociedad.

### Lleidanet SAAS Middle East and Africa DMCC

Con fecha 08 de abril de 2021 el Grupo constituye, en Dubai, Lleidanet SAAS Middle East and Africa DMCC, suscribiendo el 100% de las participaciones de esta sociedad.

## **NOTA 2. BASES DE PRESENTACIÓN DE LOS ESTADOS FINANCIEROS CONSOLIDADOS**

### **a) Bases de Presentación**

Los Estados Financieros Intermedios Consolidados adjuntos al 30 de junio de 2021 se han preparado a partir de los registros contables de las distintas sociedades que componen el Grupo, cuyas respectivas Cuentas Anuales son preparadas de acuerdo a la legislación mercantil vigente y a las normas establecidas en el Plan General de Contabilidad aprobado por el Real Decreto 1514/2007, de 16 de noviembre, aplicando las modificaciones introducidas al mismo mediante el Real Decreto 1159/2010, de 17 de septiembre, y el Real Decreto 602/2016, de 2 de diciembre y Real Decreto 1/2021, de 12 de enero, en el caso de sociedades españolas, y de acuerdo a la normativa aplicable en el resto de países donde se encuentran las sociedades que componen el Grupo Consolidado, y se presentan de acuerdo con lo establecido en el Real Decreto 1159/2010 de 17 de septiembre, con objeto de mostrar la imagen fiel del patrimonio, de la situación financiera y de los resultados consolidados, así como la veracidad de los flujos incorporados en el Estado Consolidado de Flujos de Efectivo.

### **b) Moneda de Presentación**

De acuerdo con la normativa legal vigente en materia contable, los Estados Financieros Intermedios Consolidados se presentan expresados en euros.

### **c) Aspectos Críticos de la Valoración y Estimación de la Incertidumbre**

No existen incertidumbres significativas ni aspectos acerca del futuro que puedan llevar asociado un riesgo importante que pueda suponer cambios significativos en el valor de los activos y pasivos en el ejercicio siguiente.

No se han producido cambios en estimaciones contables que hayan afectado al periodo de seis meses actual o que puedan afectar a ejercicios de forma significativa.

#### **d) Comparación de la Información**

De acuerdo con la legislación mercantil, el Consejo de Administración de la Sociedad Dominante presenta, a efectos comparativos, con cada una de las partidas del Balance y del Estado de Cambios en el Patrimonio Neto Consolidados, además de las cifras del periodo de seis meses finalizado el 30 de junio de 2021, las correspondientes al ejercicio de 12 meses finalizado el 31 de diciembre de 2020, que formaban parte de las Cuentas Anuales Consolidadas del ejercicio 2020 aprobadas por la Junta General de Accionistas de fecha 07 de junio de 2021. En lo referente a la Cuenta de Pérdidas y Ganancias Consolidada y el Estado de Flujos de Efectivo Consolidado, el Consejo de Administración de la Sociedad Dominante presenta, además de las cifras del periodo de seis meses finalizado el 30 de junio de 2021, las correspondientes a los Estados Financieros Intermedios Consolidados a 30 de junio de 2020, motivo por el cual los efectos en la cuenta de Pérdidas y Ganancias Consolidada reconocidos en ciertas Notas Explicativas a los Estados Financieros Intermedios Consolidados no son directamente trazables con la Cuenta de Pérdidas y Ganancias Consolidada debido a que recogen el efecto de todo el año mientras que ésta recoge únicamente el efecto del periodo de 6 meses. Este hecho hay que considerarlo en la interpretación de los presentes estados financieros intermedios.

La primera aplicación de las modificaciones introducidas en el Plan General de Contabilidad mediante el Real Decreto 1/2021, de 12 de enero, relativas principalmente a las normas de registro y valoración de instrumentos financieros y de reconocimiento de ingresos, no ha presentado impacto a 1 de enero de 2021.

#### **e) Cambios en Criterios Contables**

No se han realizado cambios en criterios contables.

#### **f) Responsabilidad de la Información y Estimaciones Realizadas**

Para la preparación de los Estados Financieros Intermedios Consolidados se han utilizado estimaciones realizadas para valorar algunos de los activos, pasivos, ingresos, gastos y compromisos que figuran registrados en las mismas, y que, básicamente estas estimaciones se refieren a la evaluación de las pérdidas por deterioro de determinados activos, a la vida útil de los activos no corrientes y a la probabilidad de ocurrencia de provisiones.

A pesar de que estas estimaciones se realizaron en función de la mejor información disponible en la fecha de formulación de los Estados Financieros Intermedios Consolidados, es posible que acontecimientos que pudieran tener lugar en el futuro obliguen a modificarlas en próximos ejercicios. En tal caso, ello se haría de forma prospectiva, reconociendo los efectos del cambio de estimación en las correspondientes cuentas de pérdidas y ganancias consolidada.

#### **g) Estado de Ingresos y Gastos Reconocidos**

En el presente ejercicio, al igual que en el ejercicio anterior, el Grupo no ha reconocido ingresos o gastos directamente en Patrimonio, habiendo registrado la totalidad de los mismos en la Cuenta de Pérdidas y Ganancias del ejercicio correspondiente. Por ello, los presentes Estados Financieros Intermedios no incluyen el Estado de Ingresos y Gastos Reconocidos.

### **NOTA 3. NORMAS DE REGISTRO Y VALORACIÓN**

Las principales normas de valoración utilizadas por el Grupo en la elaboración de sus Estados Financieros Intermedios Consolidados a 30 de junio de 2021, de acuerdo con las establecidas por el Plan General de Contabilidad, han sido las siguientes:

#### **a) Principios de Consolidación**

La consolidación de los Estados Financieros de **Lleidanetworks Serveis Telemàtics, S.A.** con los Estados Financieros de sus sociedades participadas mencionadas en las Notas 1.2 y 2, se ha realizado siguiendo los siguientes métodos:

1. Aplicación del método de integración global para todas las sociedades del Grupo, es decir aquéllas sobre las que existe un control efectivo.
2. Aplicación del método de puesta en equivalencia para aquellas sociedades asociadas, es decir, aquellas sobre las que se ejerce influencia notable en su gestión, pero no se tiene la mayoría de votos ni hay gestión conjunta con terceros

La consolidación de las operaciones de **Grupo Lleidanetworks Serveis Telemàtics, S.A.** con las de las mencionadas sociedades dependientes, se ha efectuado siguiendo los siguientes principios básicos:

- Los criterios utilizados en la elaboración de los Balances, de las Cuentas de Pérdidas y Ganancias, así como de los Estados de Cambios en el Patrimonio Neto y de los Estados de Flujos de Efectivo, de cada una de las sociedades consolidadas son, en general y en sus aspectos básicos, homogéneos.
- El Balance Consolidado, la Cuenta de Pérdidas y Ganancias Consolidada, el Estado Consolidado de Cambios en el Patrimonio Neto y el Estado Consolidado de Flujos de Efectivo incluyen los ajustes y eliminaciones propios del proceso de consolidación, así como las homogeneizaciones valorativas pertinentes para conciliar saldos y transacciones entre las sociedades que consolidan.
- Los saldos y transacciones entre las sociedades consolidadas han sido eliminados en el proceso de consolidación. Los créditos y deudas con empresas del grupo, asociadas y vinculadas que han sido excluidas de la consolidación, se presentan en los correspondientes epígrafes del activo y pasivo del Balance Consolidado.
- La eliminación inversión/patrimonio de las Sociedades Dependientes se ha efectuado compensando la participación de la Sociedad Dominante con la parte proporcional del patrimonio neto de las Sociedades Dependientes que represente dicha participación a la fecha de primera consolidación. Las diferencias obtenidas han sido tratadas de la forma siguiente:
  - a) Diferencias positivas, que no haya sido posible atribuirles a los elementos patrimoniales de las Sociedades Dependientes, se han incluido en el epígrafe "Fondo de Comercio de Consolidación" del activo del Balance Consolidado. Las pérdidas por deterioro deben ser reconocidas en la Cuenta de Pérdidas y Ganancias Consolidada y tienen carácter irreversible.



- b) Diferencias negativas, que se obtengan como primera consolidación, se reconocen como reservas del ejercicio considerando que el grupo ya existía anteriormente en los diferentes subgrupos aportados a la Sociedad Dominante.
- El resultado consolidado del ejercicio muestra la parte atribuible a la Sociedad Dominante, que está formada por el resultado obtenido por ésta más la parte que le corresponde, en virtud de la participación financiera, del resultado obtenido por las sociedades participadas.
- El valor de la participación de los socios externos en el patrimonio neto y la atribución de resultados en las sociedades dependientes consolidadas se presenta en el epígrafe “Socios Externos” del Patrimonio Neto del Balance Consolidado. El detalle del valor de dichas participaciones se muestra en la Nota 4.

### **b) Inmovilizado Intangible**

Los bienes comprendidos en el inmovilizado intangible se valorarán por su coste, ya sea este el precio de adquisición o el coste de producción, minorado por la correspondiente amortización acumulada, y por las pérdidas por deterioro que, en su caso, hayan experimentado.

El importe amortizable de un activo intangible, se distribuye sobre una base sistemática a lo largo de su vida útil. El cargo por amortización de cada período se reconoce en el resultado del ejercicio.

### **Gastos de Investigación**

Los gastos de investigación activados están específicamente individualizados por proyectos y su coste está claramente establecido para que pueda ser distribuido en el tiempo. Asimismo, la Dirección de la Sociedad Dominante tiene motivos fundados del éxito técnico y de la rentabilidad económico comercial de dichos proyectos.

Los gastos de investigación que figuran en el activo se amortizan linealmente durante su vida útil, a razón de un 20 % anual, y siempre dentro del plazo de 5 años.

En el momento en que existen dudas razonables sobre el éxito técnico o la rentabilidad económica comercial de un proyecto, los importes registrados en el activo correspondientes al mismo, se imputan directamente a pérdidas del ejercicio.

### **Aplicaciones Informáticas**

Las licencias para aplicaciones informáticas adquiridas a terceros se capitalizan sobre la base de los costes en que se ha incurrido para adquirirlas. Las aplicaciones informáticas, se amortizan linealmente durante su vida útil, a razón de un 33% anual.

Los gastos de mantenimiento de las aplicaciones informáticas incurridos durante el ejercicio se registran en la Cuenta de Pérdidas y Ganancias Consolidada.

### **Propiedad Industrial**

Corresponde a los gastos de desarrollo capitalizados para los que se ha obtenido la correspondiente patente o similar, e incluyen los costes de registro y formalización de la propiedad industrial, así como los costes de adquisición a terceros de los derechos correspondientes.

El Grupo ha sido durante todos estos años capaz de desarrollar métodos y tecnologías únicos en su sector por la inversión continua en investigación y desarrollo. Fruto de este esfuerzo ha sido la publicación de las patentes a nivel europeo, americano y PCT, poniendo en valor el esfuerzo desarrollado durante estos últimos años. Estas patentes permiten que el Grupo pueda licenciar esta tecnología a terceros y además de protegerla contra posibles copias de otros actores del sector, menos escrupulosos a la hora de crear modelos originales.

### c) **Inmovilizado Material**

El inmovilizado material se encuentra valorado por su precio de adquisición neto de la correspondiente amortización acumulada y, en su caso, del importe acumulado de las correcciones valorativas por deterioro reconocidas.

Los gastos de conservación y mantenimiento incurridos durante el ejercicio se cargan a la Cuenta de Pérdidas y Ganancias. Los costes de renovación, ampliación o mejora de los bienes del inmovilizado material, que representan un aumento de la capacidad, productividad o un alargamiento de la vida útil, se capitalizan como mayor valor de los correspondientes bienes, una vez dados de baja los valores contables de los elementos que hayan sido sustituidos.

El inmovilizado material, neto en su caso del valor residual del mismo, se amortiza distribuyendo linealmente el coste de los diferentes elementos que componen dicho inmovilizado entre los años de vida útil estimada que constituyen el período en el que el Grupo espera utilizarlos, según el siguiente cuadro:

	Porcentaje Anual	Años de Vida Útil Estimados
Construcciones	2,50	40
Instalaciones técnicas	8 - 10	12,50 - 10
Maquinaria	20 - 25	5 - 4
Otras instalaciones	10	10
Mobiliario	10 - 15	10 - 6,67
Equipos informáticos	25 - 50	4 - 2
Otro inmovilizado material	15	6,67

El importe en libros de un elemento de inmovilizado material se da de baja en cuentas por su enajenación o disposición por otra vía; o cuando no se espera obtener beneficios o rendimientos económicos futuros por su uso, enajenación o disposición por otra vía.

La pérdida o ganancia derivada de la baja en cuentas de un elemento de inmovilizado material, se determina como la diferencia entre el importe neto, en su caso, de los costes de venta obtenido por su enajenación o disposición por otra vía, si existe, y el importe en libros del elemento, y se imputa a la Cuenta de Pérdidas y Ganancias del ejercicio en que ésta se produce.

Al cierre del ejercicio, el Grupo evalúa si existen indicios de deterioro del valor de un elemento del inmovilizado material o de alguna unidad generadora de efectivo, en cuyo caso, se estiman los importes recuperables y se efectúan las correcciones valorativas necesarias.

Se entiende que existe una pérdida por deterioro del valor de un elemento del inmovilizado material cuando su valor contable supera a su importe recuperable, entendido éste como el mayor importe entre su valor razonable menos los costes de venta y su valor en uso.

Las correcciones valorativas por deterioro de los elementos del inmovilizado material, así como su reversión cuando las circunstancias que las motivaron dejan de existir, se reconocen como un gasto o un ingreso, respectivamente, en la Cuenta de Pérdidas y Ganancias.

#### **d) Arrendamientos y Otras Operaciones de Carácter Similar**

Los gastos de arrendamientos operativos incurridos durante el ejercicio se cargan a la Cuenta de Pérdidas y Ganancias Consolidada.

#### **e) Instrumentos Financieros**

Un activo financiero es cualquier activo que sea: dinero en efectivo, un instrumento de patrimonio de otra empresa, o suponga un derecho contractual a recibir efectivo u otro activo financiero (un instrumento de deuda), o a intercambiar activos o pasivos financieros con terceros en condiciones potencialmente favorables.

Los activos financieros utilizados por el Grupo, a efectos de su valoración, se clasifican en alguna de las siguientes categorías:

1. Activos financieros a valor razonable con cambios en la cuenta de pérdidas y ganancias.
2. Activos financieros a coste amortizado.
3. Activos financieros a valor razonable con cambios en el patrimonio neto.
4. Activos financieros a coste.

Los instrumentos financieros emitidos, incurridos o asumidos se clasificarán como pasivos financieros, en su totalidad o en una de sus partes, siempre que de acuerdo con su realidad económica supongan para la empresa una obligación contractual, directa o indirecta, de entregar efectivo u otro activo financiero, o de intercambiar activos o pasivos financieros con terceros en condiciones potencialmente desfavorables.

Los pasivos financieros utilizados por el Grupo, a efectos de su valoración, se clasifican en alguna de las siguientes categorías:

1. Pasivos financieros a coste amortizado.
2. Pasivos financieros a valor razonable con cambios en la cuenta de pérdidas y ganancias.

El Grupo no posee pasivos financieros a valor razonable.

#### **Activos financieros a Coste Amortizado**

Un activo financiero se incluirá en esta categoría, incluso cuando esté admitido a negociación en un mercado organizado, si la empresa mantiene la inversión con el objetivo de percibir los flujos de efectivo derivados de la ejecución del contrato, y las condiciones contractuales del activo financiero dan lugar, en fechas especificadas, a flujos de efectivo que son únicamente cobros de principal e intereses sobre el importe del principal pendiente.

Los flujos de efectivo contractuales que son únicamente cobros de principal e interés sobre el importe del principal pendiente son inherentes a un acuerdo que tiene la naturaleza de préstamo ordinario o común, sin perjuicio de que la operación se acuerde a un tipo de interés cero o por debajo de mercado.

Se incluyen en esta categoría:

- a) Créditos por operaciones comerciales: son aquellos activos financieros que se originan en la venta de bienes y la prestación de servicios por operaciones de tráfico de la empresa con cobro aplazado, y
- b) Créditos por operaciones no comerciales: son aquellos activos financieros que, no siendo instrumentos de patrimonio ni derivados, no tienen origen comercial y cuyos cobros son de cuantía determinada o determinable.

### **Activos Financieros a Valor Razonable con Cambios en el Patrimonio Neto**

Un activo financiero se incluirá en esta categoría cuando las condiciones contractuales del activo financiero dan lugar, en fechas especificadas, a flujos de efectivo que son únicamente cobros de principal e intereses sobre el importe del principal pendiente, y no se mantenga para negociar ni proceda clasificarlo en la categoría de activos financieros a coste amortizado. También se incluirán en esta categoría las inversiones en instrumentos de patrimonio para las se haya ejercitado la opción irrevocable en el momento inicial de presentar los cambios posteriores en el valor razonable directamente en el patrimonio neto.

### **Pasivos Financieros a Coste Amortizado**

Se incluyen en esta categoría:

- a) Débitos por operaciones comerciales: son aquellos pasivos financieros que se originan en la compra de bienes y servicios por operaciones de tráfico de la empresa con pago aplazado, y
- b) Débitos por operaciones no comerciales: son aquellos pasivos financieros que, no siendo instrumentos derivados, no tienen origen comercial, sino que proceden de operaciones de préstamo o crédito recibidos por la empresa.

Inicialmente, los activos y pasivos financieros incluidos en esta categoría, se valorarán por su valor razonable, que, es el precio de la transacción, y que equivale al valor razonable de la contraprestación recibida o entregada ajustado por los costes de transacción que les sean directamente atribuibles.

No obstante, lo señalado en el párrafo anterior, los créditos y débitos por operaciones comerciales con vencimiento no superior a un año y que no tienen un tipo de interés contractual, así como en su caso, los anticipos y créditos al personal, los dividendos a cobrar y los desembolsos exigidos sobre instrumentos de patrimonio, cuyo importe se espera pagar en el corto plazo, se valorarán por su valor nominal, cuando el efecto de no actualizar los flujos de efectivo no sea significativo.

En valoraciones posteriores, tanto activos como pasivos, se valorarán por su coste amortizado. Los intereses devengados se contabilizan en la Cuenta de Pérdidas y Ganancias, aplicando el método del tipo de interés efectivo. No obstante, lo anterior, los créditos y débitos con vencimiento no superior a un año se valorarán inicialmente por su valor nominal, continúan valorándose por dicho importe, salvo, en el caso de créditos, que se hubieran deteriorado.

Al menos al cierre del ejercicio, deberán efectuarse las correcciones valorativas necesarias siempre que exista evidencia objetiva de que el valor de un activo financiero, o de un grupo de activos financieros con similares características de riesgo valorados colectivamente, se han deteriorado como resultado de uno o más eventos que hayan ocurrido después de su reconocimiento inicial y que ocasionen una reducción o retraso en los flujos de efectivo estimados futuros, que pueden venir motivados por la insolvencia del deudor.

Según se indica en la nota 11.1) el principal riesgo de crédito procede de los saldos comerciales, estimándose los posibles deterioros mediante un análisis individualizado por cliente.

El importe de la corrección valorativa será la diferencia entre el importe en libros del activo y el valor actual de los flujos de efectivo estimados.

Los flujos de efectivo futuros estimados de un instrumento de deuda son todos los importes, principal e intereses, que la empresa estima que obtendrá durante la vida útil del instrumento. En su estimación se considerará toda la información relevante que esté disponible en la fecha de formulación de los estados financieros intermedios, que proporcione datos sobre la posibilidad de cobro futuro de los flujos de efectivo contractuales.

Cuando los instrumentos cuenten con garantías reales y personales, se incluirán los flujos que se obtendrían de su realización, menos el importe de los costes necesarios para su obtención y posterior venta, con independencia de la probabilidad de la ejecución de la garantía.

En el cálculo del valor actual de los flujos de efectivo futuros estimados se utilizará como tipo de actualización el tipo de interés efectivo original del activo financiero.

El reconocimiento de intereses en los activos financieros con deterioro crediticio seguirá las reglas generales, sin perjuicio de que de manera simultánea la empresa deba evaluar si dicho importe será objeto de recuperación y, en su caso, contabilice la correspondiente pérdida por deterioro.

La pérdida por deterioro así calculada se reconocerá en la cuenta de pérdidas y ganancias.

Si en periodos posteriores, el importe de la pérdida por deterioro del valor disminuyese, la pérdida por deterioro reconocida previamente será objeto de reversión. La reversión no dará lugar a un importe en libros del activo financiero que exceda al coste amortizado que habría sido reconocido en la fecha de reversión si no se hubiese contabilizado la pérdida por deterioro del valor. El importe de la reversión se reconocerá en la cuenta de pérdidas y ganancias.

### **Instrumentos de Patrimonio Propio**

Un instrumento de patrimonio es cualquier negocio jurídico que evidencia, o refleja, una participación residual en los activos de la empresa que los emite una vez deducidos todos sus pasivos.

En el caso de que la empresa realice cualquier tipo de transacción con sus propios instrumentos de patrimonio, el importe de estos instrumentos se registrará en el patrimonio neto, como una variación de los fondos propios, y en ningún caso podrán ser reconocidos como activos financieros de la empresa ni se registrará resultado alguno en la cuenta de pérdidas y ganancias.

Los gastos derivados de estas transacciones, incluidos los gastos de emisión de estos instrumentos, tales como honorarios de letrados, notarios, y registradores; impresión de memorias, boletines y títulos; tributos; publicidad; comisiones y otros gastos de colocación, se registrarán directamente contra el patrimonio neto como menores reservas.

### **Baja de Activos Financieros**

Un activo financiero, o parte del mismo, se da de baja cuando expiran o se han cedido los derechos contractuales sobre los flujos de efectivo del activo financiero, y se han transferido de manera sustancial los riesgos y beneficios inherentes a su propiedad.

### **Baja de Pasivos Financieros**

Un pasivo financiero se da de baja cuando se extingue la obligación correspondiente.

### **Intereses y Dividendos Recibidos de Activos Financieros**

Los intereses y dividendos de activos financieros devengados con posterioridad al momento de la adquisición se reconocerán como ingresos en la cuenta de pérdidas y ganancias.

Los intereses de los activos financieros valorados a coste amortizado deben reconocerse utilizando el método del tipo de interés efectivo y los dividendos cuando se declare el derecho del socio a recibirlos.

A estos efectos, en la valoración inicial de los activos financieros se registrarán de forma independiente, atendiendo a su vencimiento, el importe de los intereses explícitos devengados y no vencidos en dicho momento, así como el importe de los dividendos acordados por el órgano competente en el momento de la adquisición.

Se entenderá por «intereses explícitos» aquellos que se obtienen de aplicar el tipo de interés contractual del instrumento financiero. Asimismo, si los dividendos distribuidos proceden inequívocamente de resultados generados con anterioridad a la fecha de adquisición porque se hayan distribuido importes superiores a los beneficios generados por la participada desde la adquisición, no se reconocerán como ingresos, y minorarán el valor contable de la inversión.

### **Fianzas Entregadas y Recibidas**

En las fianzas entregadas o recibidas por arrendamientos operativos o por prestación de servicios, la diferencia entre su valor razonable y el importe desembolsado (debidamente, por ejemplo, a que la fianza es a largo plazo y no está remunerada) se considerará como un pago o cobro anticipado por el arrendamiento o prestación del servicio, que se imputará a la cuenta de pérdidas y ganancias durante el periodo del arrendamiento, conforme a lo señalado en el apartado 2 de la norma sobre arrendamientos y otras operaciones de naturaleza similar, o durante el periodo en el que se preste el servicio, de acuerdo con la norma sobre ingresos por ventas y prestación de servicios.

## **f) Transacciones en Moneda Extranjera**

Las transacciones en moneda extranjera se registran contablemente por su contravalor en euros, utilizando los tipos de cambio vigentes en las fechas en que se realizan.

Al cierre de cada ejercicio, las partidas monetarias se valoran aplicando el tipo de cambio a la fecha de cierre. Las diferencias de cambio, tanto positivas como negativas, que se originan en este proceso, se reconocen en la Cuenta de Pérdidas y Ganancias Consolidada del ejercicio.

## **g) Impuesto sobre Beneficios**

El Impuesto sobre beneficios se registra en la Cuenta de Pérdidas y Ganancias Consolidada o directamente en el Patrimonio Neto Consolidado, en función de donde se encuentran registradas las ganancias o pérdidas que lo han originado. El impuesto sobre beneficios de cada ejercicio recoge tanto el impuesto corriente como los impuestos diferidos, si procede.

El importe por impuesto corriente es la cantidad a satisfacer por la Sociedad Dominante como consecuencia de las liquidaciones fiscales del impuesto.

Las diferencias entre el valor contable de los activos y pasivos, y su base fiscal, generan los saldos de impuestos diferidos de activo o de pasivo que se calculan utilizando los tipos de gravamen esperados en el momento de su reversión, y de acuerdo con la forma en que racionalmente se prevea recuperar o pagar el activo o el pasivo.

Las variaciones producidas en el ejercicio en los impuestos diferidos de activo o pasivo se registran en la Cuenta de Pérdidas y Ganancias Consolidada o directamente en el Patrimonio Neto Consolidado, según corresponda.

Los activos por impuesto diferido se reconocen únicamente en la medida en que resulta probable que la empresa disponga de ganancias fiscales futuras que permitan la aplicación de estos activos.

En cada cierre de balance se analiza el valor contable de los activos por impuestos diferidos registrados, y se realizan los ajustes necesarios en la medida en que existan dudas sobre su recuperabilidad fiscal futura. Asimismo, en cada cierre se evalúan los activos por impuestos diferidos no registrados en el balance y éstos son objeto de reconocimiento en la medida en que pase a ser probable su recuperación con beneficios fiscales futuros.

## **h) Ingresos**

Una empresa reconocerá los ingresos por el desarrollo ordinario de su actividad cuando se produzca la transferencia del control de los bienes o servicios comprometidos con los clientes. En ese momento, la empresa valorará el ingreso por el importe que refleje la contraprestación a la que espere tener derecho a cambio de dichos bienes o servicios.

Para aplicar este criterio fundamental de registro contable de ingresos, la empresa seguirá un proceso completo que consta de las siguientes etapas sucesivas:

a) Identificar el contrato (o contratos) con el cliente, entendido como un acuerdo entre dos o más partes que crea derechos y obligaciones exigibles para las mismas.

b) Identificar la obligación u obligaciones a cumplir en el contrato, representativas de los compromisos de transferir bienes o prestar servicios a un cliente.

c) Determinar el precio de la transacción, o contraprestación del contrato a la que la empresa espera tener derecho a cambio de la transferencia de bienes o de la prestación de servicios comprometida con el cliente.

d) Asignar el precio de la transacción a las obligaciones a cumplir, que deberá realizarse en función de los precios de venta individuales de cada bien o servicio distinto que se hayan comprometido en el contrato, o bien, en su caso, siguiendo una estimación del precio de venta cuando el mismo no sea observable de modo independiente.

e) Reconocer el ingreso por actividades ordinarias cuando (a medida que) la empresa cumple una obligación comprometida mediante la transferencia de un bien o la prestación de un servicio; cumplimiento que tiene lugar cuando el cliente obtiene el control de ese bien o servicio, de forma que el importe del ingreso de actividades ordinarias reconocido será el importe asignado a la obligación contractual satisfecha.

Con el fin de contabilizar los ingresos atendiendo al fondo económico de las operaciones, puede ocurrir que los componentes identificables de una misma transacción deban reconocerse aplicando criterios diversos, como una venta de bienes y los servicios anexos; a la inversa, transacciones diferentes pero ligadas entre sí se tratarán contablemente de forma conjunta.

Los créditos por operaciones comerciales se valorarán de acuerdo con lo dispuesto en la norma relativa a instrumentos financieros.

La empresa reconocerá los ingresos derivados de un contrato cuando (o a medida que) se produzca la transferencia al cliente del control sobre los bienes o servicios comprometidos (es decir, la o las obligaciones a cumplir).

El control de un bien o servicio (un activo) hace referencia a la capacidad para decidir plenamente sobre el uso de ese elemento patrimonial y obtener sustancialmente todos sus beneficios restantes. El control incluye la capacidad de impedir que otras entidades decidan sobre el uso del activo y obtengan sus beneficios. Para cada obligación a cumplir (entrega de bienes o prestación de servicios) que se hubiera identificado, la empresa determinará al comienzo del contrato si el compromiso asumido se cumplirá a lo largo del tiempo o en un momento determinado.

Los ingresos ordinarios procedentes de la venta de bienes y de la prestación de servicios se valorarán por el importe monetario o, en su caso, por el valor razonable de la contrapartida, recibida o que se espere recibir, derivada de la misma, que, salvo evidencia en contrario, será el precio acordado para los activos a transferir al cliente, deducido: el importe de cualquier descuento, rebaja en el precio u otras partidas similares que la empresa pueda conceder, así como los intereses incorporados al nominal de los créditos. No obstante, podrán incluirse los intereses incorporados a los créditos comerciales con vencimiento no superior a un año que no tengan un tipo de interés contractual, cuando el efecto de no actualizar los flujos de efectivo no sea significativo.



Los ingresos por prestación de servicios se reconocen cuando el resultado de la transacción puede ser estimado con fiabilidad, considerando para ello el porcentaje de realización del servicio en la fecha de cierre del ejercicio. En consecuencia, sólo se contabilizan los ingresos procedentes de prestación de servicios cuando se cumplen todas y cada una de las siguientes condiciones:

- a) El importe de los ingresos puede valorarse con fiabilidad.
- b) Es probable que la Sociedad reciba los beneficios o rendimientos económicos derivados de la transacción.
- c) El grado de realización de la transacción, en la fecha de cierre del ejercicio, puede ser valorado con fiabilidad, y
- d) Los costes ya incurridos en la prestación, así como los que quedan por incurrir hasta completarla, pueden ser valorados con fiabilidad.

#### **i) Provisiones y Contingencias**

Las obligaciones existentes al cierre del ejercicio, surgidas como consecuencia de sucesos pasados de los que pueden derivarse perjuicios patrimoniales para el Grupo, y cuyo importe y momento de cancelación son indeterminados, se registran en el balance como provisiones y se valoran por el valor actual de la mejor estimación posible del importe necesario para cancelar o transferir a un tercero la obligación.

#### **j) Subvenciones, Donaciones y Legados**

Las subvenciones de capital no reintegrables, así como las donaciones y legados, se valoran por el valor razonable del importe concedido o del bien recibido. Inicialmente se imputan como ingresos directamente al patrimonio neto consolidado y se reconocen en la Cuenta de Pérdidas y Ganancias Consolidada en proporción a la depreciación experimentada durante el periodo por los activos financiados por estas subvenciones, salvo que se trate de activos no depreciables, en cuyo caso se imputarán al resultado del ejercicio en que se produzca la enajenación o baja de los mismos.

Las subvenciones destinadas a la cancelación de deudas, se imputan como ingresos del ejercicio en que se produce la cancelación, excepto si se recibieron en relación a una financiación específica, en cuyo caso la imputación se realiza en función del elemento financiado.

Aquellas subvenciones con carácter reintegrable, se registran como deudas a largo plazo transformables en subvenciones hasta que se adquieren la condición de no reintegrables.

Las subvenciones de explotación, se abonan a los resultados del ejercicio en el momento de su devengo.

#### **k) Transacciones entre Partes Vinculadas**

Con carácter general, los elementos objeto de una transacción con partes vinculadas se contabilizan en el momento inicial por su valor razonable. La valoración posterior se realiza conforme con lo previsto en las correspondientes normas.

## **l) Estados de Flujos de Efectivo**

En los estados de flujos de efectivo se utilizan las siguientes expresiones en el sentido que figura a continuación:

Efectivo o Equivalentes: el efectivo comprende tanto la caja como los depósitos bancarios a la vista. Los equivalentes al efectivo son instrumentos financieros, que forman parte de la gestión normal de la tesorería del Grupo, son convertibles en efectivo, tienen vencimientos iniciales no superiores a tres meses y están sujetos a un riesgo poco significativo de cambios en su valor.

Flujos de Efectivo: entradas y salidas de efectivo o de otros medios equivalentes, entendiendo por éstos las inversiones a plazo inferior a tres meses de gran liquidez y bajo riesgo de alteraciones en su valor.

Actividades de Explotación: son las actividades que constituyen la principal fuente de ingresos ordinarios del Grupo, así como otras actividades que no puedan ser calificadas como de inversión o financiación.

Actividades de Inversión: las de adquisición, enajenación o disposición por otros medios de activos a largo plazo y otras inversiones no incluidas en el efectivo y sus equivalentes.

Actividades de Financiación: actividades que producen cambios en el tamaño y composición del patrimonio neto y de los pasivos de carácter financiero.

## **NOTA 4. SOCIOS EXTERNOS**

El detalle del valor de la participación de socios minoritarios en los fondos propios de las sociedades dependientes consolidadas al 30 de junio de 2021, es el siguiente, en euros:

<b>Sociedad Dependiente</b>	<b>Porcentaje Participación Socios Minoritarios</b>	<b>Fondos Propios</b>	<b>Otros</b>	<b>Resultado del ejercicio</b>	<b>Total Socios Externos</b>
Lleidanet Guatemala	20%	4.042,50	(720,09)	-	664,48
Lleidanet Honduras	30%	-	-	-	-
Lleidanet Brasil	0,01%	(25.173,41)	(2.228,57)	8.840,52	(4,17)
Lleidanet República Dominicana	0,02%	(9.014,54)	(1.311,43)	(868,93)	(2,24)
Lleida Information Technology Network Services	51%	1.807,33	252,33	(32.777,70)	(18.921,25)
					<b>(18.263,18)</b>

El detalle del valor de la participación de socios minoritarios en los fondos propios de las sociedades dependientes consolidadas al cierre del ejercicio 2020, era el siguiente, en euros:

Sociedad Dependiente	Porcentaje Participación Socios Minoritarios	Fondos Propios	Otros	Resultado del ejercicio	Total Socios Externos
Lleidanet Guatemala	20%	4.042,50	(971,56)	-	614,19
Lleidanet Honduras	30%	-	-	-	-
Lleidanet Brasil	0,01%	(25.832,31)	6.030,67	658,90	(1,91)
Lleidanet República Dominicana	0,02%	3.551,30	4.579,90	(12.565,85)	(0,89)
Lleida Information Technology Network Services	51%	6.382,45	(311,44)	(4.575,12)	11.034,25
					11.645,64

## NOTA 5. INMOVILIZADO INTANGIBLE

El detalle y movimiento de inmovilizado intangible lo largo del periodo de seis meses finalizado el 30 de junio 2021, es el siguiente, en euros:

	31/12/2020	Altas	Bajas	Traspasos	30/06/2021
<b>Coste:</b>					
Investigación	11.649.345,74	-	-	-	11.649.345,74
Propiedad industrial	928.218,54	-	-	64.282,25	992.500,79
Aplicaciones informáticas	270.661,09	3.660,75	(225,27)	-	274.096,57
Anticipos para inmovilizaciones intangibles	564.399,48	448.115,50	(9.146,92)	(64.282,25)	939.085,81
	<b>13.412.624,85</b>	<b>451.776,25</b>	<b>(9.372,19)</b>	<b>-</b>	<b>13.855.028,91</b>
<b>Amortización Acumulada:</b>					
Investigación	(9.280.092,95)	(404.752,22)	527,77	-	(9.684.317,40)
Propiedad industrial	(307.717,52)	(38.747,40)	-	-	(346.464,92)
Aplicaciones informáticas	(241.800,81)	(9.113,19)	225,27	-	(250.688,73)
	<b>(9.829.611,28)</b>	<b>(452.612,81)</b>	<b>753,04</b>	<b>-</b>	<b>(10.281.471,05)</b>
<b>Inmovilizado Intangible, Neto</b>	<b>3.583.013,57</b>	<b>(836,56)</b>	<b>(8.619,15)</b>	<b>-</b>	<b>3.573.557,86</b>

El detalle y movimiento de inmovilizado intangible lo largo del ejercicio 2020, es el siguiente, en euros:

	31/12/2019	Altas	Bajas	Traspasos	31/12/2020
<b>Coste:</b>					
Investigación	11.036.034,28	662.384,37	(49.072,91)	-	11.649.345,74
Propiedad industrial	783.542,63	-	-	144.675,91	928.218,54
Aplicaciones informáticas	259.397,28	11.263,81	-	-	270.661,09
Anticipos para inmovilizaciones intangibles	571.636,24	178.509,55	(41.070,40)	(144.675,91)	564.399,48
	<b>12.650.610,43</b>	<b>852.157,73</b>	<b>(90.143,31)</b>	<b>-</b>	<b>13.412.624,85</b>
<b>Amortización Acumulada:</b>					
Investigación	(8.350.705,12)	(939.758,36)	10.370,53	-	(9.280.092,95)
Propiedad industrial	(237.369,81)	(70.347,71)	-	-	(307.717,52)
Aplicaciones informáticas	(215.419,67)	(26.381,14)	-	-	(241.800,81)
	<b>(8.803.494,60)</b>	<b>(1.036.487,21)</b>	<b>10.370,53</b>	<b>-</b>	<b>(9.829.611,28)</b>
<b>Inmovilizado Intangible, Neto</b>	<b>3.847.115,83</b>	<b>(184.329,48)</b>	<b>(79.772,78)</b>	<b>-</b>	<b>3.583.013,57</b>

### **Elementos Totalmente Amortizados y en Uso**

El desglose, por epígrafes, de los activos más significativos que, al 30 de junio de 2021 y al 31 de diciembre de 2020, estaban totalmente amortizados y en uso, se muestra a continuación, con indicación de su valor de coste, en euros:

	30/06/2021	31/12/2020
Investigación	7.573.601,89	7.573.601,89
Patentes	87.223,51	87.223,51
Aplicaciones informáticas	186.000,15	186.000,15
	<b>7.846.825,55</b>	<b>7.846.825,55</b>

### **NOTA 6. INMOVILIZADO MATERIAL**

El detalle y movimiento de inmovilizado material a lo largo del ejercicio 2021, hasta 30 de junio es el siguiente, en euros:

	31/12/2020	Altas	30/06/2021
<b>Coste:</b>			
Construcciones	197.185,74	-	197.185,74
Instalaciones técnicas y maquinaria	257.392,06	141,11	257.533,17
Otras instalaciones, utillaje y mobiliario	106.118,89	-	106.118,89
Equipos proceso de información	663.660,87	262.032,94	925.693,81
Otro inmovilizado material	4.935,79	-	4.935,79
	<b>1.229.293,35</b>	<b>262.174,05</b>	<b>1.491.467,40</b>
<b>Amortización Acumulada:</b>			
Construcciones	(44.243,23)	(2.547,53)	(46.790,76)
Instalaciones técnicas y maquinaria	(246.191,35)	(6.461,11)	(252.652,46)
Otras instalaciones, utillaje y mobiliario	(74.609,25)	(3.844,22)	(78.453,47)
Equipos proceso de información	(524.340,02)	(70.714,33)	(595.054,35)
Otro inmovilizado material	(3.986,70)	(152,76)	(4.139,46)
	<b>(893.370,55)</b>	<b>(83.719,95)</b>	<b>(977.090,50)</b>
<b>Inmovilizado Material, Neto</b>	<b>335.922,80</b>	<b>178.454,10</b>	<b>514.376,90</b>

El detalle y movimiento de inmovilizado material a lo largo del ejercicio 2020 es el siguiente, en euros:

	31/12/2019	Altas	Bajas	Traspasos	31/12/2020
<b>Coste:</b>					
Construcciones	197.185,74	-	-	-	197.185,74
Instalaciones técnicas y maquinaria	257.820,72	-	(428,66)	-	257.392,06
Otras instalaciones, utillaje y mobiliario	106.118,89	-	-	-	106.118,89
Equipos proceso de información	455.667,82	102.695,25	-	105.297,80	663.660,87
Otro inmovilizado material	4.935,79	-	-	-	4.935,79
Anticipos para inmovilizado material	105.297,80	-	-	(105.297,80)	-
	<b>1.127.026,76</b>	<b>102.695,25</b>	<b>(428,66)</b>	<b>-</b>	<b>1.229.293,35</b>
<b>Amortización Acumulada:</b>					
Construcciones	(39.105,93)	(5.137,30)	-	-	(44.243,23)
Instalaciones técnicas y maquinaria	(226.066,61)	(20.553,40)	428,66	-	(246.191,35)
Otras instalaciones, utillaje y mobiliario	(64.787,54)	(9.821,71)	-	-	(74.609,25)
Equipos proceso de información	(411.952,81)	(112.387,21)	-	-	(524.340,02)
Otro inmovilizado material	(3.678,65)	(308,05)	-	-	(3.986,70)
	<b>(745.591,54)</b>	<b>(148.207,67)</b>	<b>428,66</b>	<b>-</b>	<b>(893.370,55)</b>
<b>Inmovilizado Material, Neto</b>	<b>381.435,22</b>	<b>(45.512,42)</b>	<b>-</b>	<b>-</b>	<b>335.922,80</b>

### Elementos Totalmente Amortizados y en Uso

El desglose, por epígrafes, de los activos más significativos que, al 30 de junio de 2021 y al 31 de diciembre de 2020 estaban totalmente amortizados y en uso, se muestra a continuación, con indicación de su valor de coste, en euros:

	30/06/2021	31/12/2020
Maquinaria e instalaciones técnicas	47.891,31	47.891,31
Mobiliario	1.220,60	1.220,60
Equipos proceso de información	376.580,17	376.580,17
Otro inmovilizado	3.087,87	3.087,87
	<b>428.779,95</b>	<b>428.779,95</b>

## NOTA 7. ARRENDAMIENTOS Y OTRAS OPERACIONES DE NATURALEZA SIMILAR

### 7.1) Arrendamientos Operativos (el Grupo como Arrendatario)

El cargo a los resultados del periodo de seis meses finalizado el 30 de junio de 2021, en concepto de arrendamiento operativo ha ascendido a 98.612,13 euros (101.216,66 euros en el periodo de seis meses finalizado el 30 de junio de 2020).

El importe total de los pagos futuros mínimos correspondientes a los arrendamientos operativos no cancelables, se desglosa a continuación:

	2021	2020
Hasta 1 año	175.231,41	105.619,78
Entre 1 y 5 años	127.641,76	114.545,37
Más de 5 años	539.635,18	554.424,52
<b>Total</b>	<b>842.508,35</b>	<b>774.589,67</b>

## **NOTA 8. ACTIVOS FINANCIEROS**

El detalle de activos financieros a largo plazo es el siguiente, en euros:

	Instrumentos de Patrimonio 30/06/2021	Instrumentos de Patrimonio 31/12/2020	Créditos y Otros Activos Financieros 30/06/2021	Créditos y Otros Activos Financieros 31/12/2020
Activos financieros a coste amortizado (Nota 8.2)	-	-	45.781,51	31.857,89
Activos financieros a valor razonable con cambios en patrimonio neto (Nota 8.3)	10.197,40	10.197,40	-	-
<b>Total</b>	<b>10.197,40</b>	<b>10.197,40</b>	<b>45.781,51</b>	<b>31.857,89</b>

El detalle de activos financieros a corto plazo es el siguiente, en euros:

	Créditos y Otros Activos Financieros 30/06/2021	Créditos y Otros Activos Financieros 31/12/2020
Efectivo y otros activos líquidos (Nota 8.1)	5.101.518,26	4.056.149,61
Activos financieros a coste amortizado (Nota 8.2)	4.131.993,94	4.694.859,54
<b>Total</b>	<b>9.233.512,20</b>	<b>8.751.009,15</b>

### **8.1) Efectivo y otros Activos Líquidos Equivalentes**

El detalle de dichos activos al 30 de junio de 2021 y al 31 de diciembre de 2020 es como sigue, en euros:

	Saldo a 30/06/2021	Saldo a 31/12/2020
Cuentas corrientes	5.093.399,36	4.047.972,29
Caja	8.118,90	8.177,32
<b>Total</b>	<b>5.101.518,26</b>	<b>4.056.149,61</b>

## 8.2) Activos Financieros a Coste Amortizado

La composición de este epígrafe al 30 de junio de 2021 y al 31 de diciembre de 2020 es la siguiente, en euros:

	Saldo a 30/06/2021		Saldo a 31/12/2020	
	Largo Plazo	Corto Plazo	Largo Plazo	Corto Plazo
<b>Créditos por operaciones comerciales</b>				
Clientes terceros	-	3.293.015,16	-	3.344.316,94
Deudores terceros	-	21.331,95	-	72.134,27
<b>Total créditos por operaciones comerciales</b>	<b>-</b>	<b>3.314.347,11</b>	<b>-</b>	<b>3.416.451,21</b>
<b>Créditos por operaciones no comerciales</b>				
Personal	-	5.624,83	-	3.572,04
Imposiciones (*)	-	812.022,00	-	1.262.022,00
Fianzas y depósitos	45.781,51	-	31.857,89	12.814,29
<b>Total créditos por operaciones no comerciales</b>	<b>45.781,51</b>	<b>817.646,83</b>	<b>31.857,89</b>	<b>1.278.408,33</b>
<b>Total</b>	<b>45.781,51</b>	<b>4.131.993,94</b>	<b>31.857,89</b>	<b>4.694.859,54</b>

(\*) Las imposiciones tienen un vencimiento a corto plazo y devengan un tipo de interés de mercado.

Los saldos deudores comerciales y otras cuentas a cobrar incluyen deterioros causados por riesgos de insolvencia, según el detalle adjunto:

	Importe
<b>Deterioro acumulado al final del ejercicio 2019</b>	<b>575.116,52</b>
Pérdidas por deterioro de créditos comerciales	15.624,20
<b>Deterioro acumulado al final del ejercicio 2020</b>	<b>590.740,72</b>
Pérdidas por deterioro de créditos comerciales	41.043,77
Reversión del deterioro de créditos comerciales	(14.899,11)
<b>Deterioro acumulado al 30 de junio de 2021</b>	<b>616.885,38</b>

## 8.3) Activos Financieros a Valor Razonable con cambios en Patrimonio Neto

Corresponde a la inversión realizada por el Grupo en la sociedad "IBAN Wallet", es una plataforma global, que vincula inversores y solicitantes de préstamo, con tasas punteras para ambos. La inversión asciende a 10.197,40 euros y corresponde al 0,38% del capital social.

## **NOTA 9. PASIVOS FINANCIEROS**

El detalle de pasivos financieros a largo plazo, es el siguiente, en euros:

	Deudas con Entidades de Crédito		Otros Pasivos		Total	
	30/06/2021	31/12/2020	30/06/2021	31/12/2020	30/06/2021	31/12/2020
<b>Pasivos financieros a coste amortizado (Nota 9.1)</b>	<b>1.975.482,12</b>	<b>1.993.897,88</b>	<b>78.392,76</b>	<b>106.390,16</b>	<b>2.053.874,88</b>	<b>2.100.288,04</b>

El detalle de pasivos financieros a corto plazo, es el siguiente:

	Deudas con Entidades de Crédito		Otros Pasivos		Total	
	30/06/2021	31/12/2020	30/06/2021	31/12/2020	30/06/2021	31/12/2020
<b>Pasivos financieros a coste amortizado (Nota 9.1)</b>	<b>926.469,84</b>	<b>835.502,12</b>	<b>2.908.712,27</b>	<b>2.763.604,00</b>	<b>3.835.182,11</b>	<b>3.599.106,12</b>

### **9.1) Pasivos Financieros a Coste Amortizado**

Su detalle a 30 de junio de 2021 y al 31 de diciembre de 2020 se indica a continuación, en euros:

	Saldo a 30/06/2021		Saldo a 31/12/2020	
	Largo Plazo	Corto Plazo	Largo Plazo	Corto Plazo
<b>Por operaciones comerciales:</b>				
Proveedores	-	1.778.633,57	-	1.985.091,05
Acreedores	-	910.155,30	-	595.440,93
Anticipos de clientes	-	50.755,88	-	101.758,60
<b>Total saldos por operaciones comerciales</b>	<b>-</b>	<b>2.739.544,75</b>	<b>-</b>	<b>2.682.290,58</b>
<b>Por operaciones no comerciales:</b>				
Deudas con entidades de crédito	1.975.482,12	926.469,84	1.993.897,88	827.002,98
Acreedores por arrendamiento financiero	-	-	-	8.499,14
Otras deudas	78.392,76	68.660,77	106.390,16	74.349,97
<b>Préstamos y otras deudas</b>	<b>2.053.874,88</b>	<b>995.130,61</b>	<b>2.100.288,04</b>	<b>909.852,09</b>
Personal (remuneraciones pendientes de pago)	-	100.506,75	-	6.963,45
<b>Total saldos por operaciones no comerciales</b>	<b>2.053.874,88</b>	<b>1.095.637,36</b>	<b>2.100.288,04</b>	<b>916.815,54</b>
<b>Total</b>	<b>2.053.874,88</b>	<b>3.835.182,11</b>	<b>2.100.288,04</b>	<b>3.599.106,12</b>



### 9.1.1) Deudas con Entidades de Crédito

El resumen de las deudas con entidades de crédito al 30 de junio de 2021 se indica a continuación, en euros:

	A Corto Plazo	A Largo Plazo	Total
Préstamos	926.469,84	1.975.482,12	2.901.951,96
	<b>926.469,84</b>	<b>1.975.482,12</b>	<b>2.901.951,96</b>

El resumen de las deudas con entidades de crédito al 31 de diciembre de 2020 se indica a continuación, en euros:

	A Corto Plazo	A Largo Plazo	Total
Pólizas de crédito	134.026,31	-	134.026,31
Préstamos	692.976,67	1.993.897,88	2.686.874,55
Arrendamientos Financieros	8.499,14	-	8.499,14
	<b>835.502,12</b>	<b>1.993.897,88</b>	<b>2.829.400,00</b>

### Préstamos

El detalle de los préstamos bancarios al 30 de junio de 2021, expresados en euros, es el siguiente:

Entidad	Último Vencimiento	Importe Concedido	Pendiente al Cierre
Préstamo 24 (*)	15/10/2025	78.375,60	48.591,60
Préstamo 36	02/11/2022	300.000,00	89.533,35
Préstamo 37	01/03/2022	150.000,00	28.125,00
Préstamo 38	18/06/2023	195.000,00	80.415,66
Préstamo 39	02/07/2023	200.000,00	86.682,87
Préstamo 40	28/12/2023	400.000,00	203.072,93
Préstamo 41	29/03/2024	250.000,00	140.508,45
Préstamo 42	12/04/2024	400.000,00	230.951,83
Préstamo 43	03/05/2024	300.000,00	178.452,79
Préstamo 44	04/06/2024	250.000,00	152.986,69
Préstamo 45	30/04/2025	400.000,00	383.807,81
Préstamo 46	22/04/2025	400.000,00	383.839,10
Préstamo 47	08/04/2025	400.000,00	383.854,75
Préstamo 48	31/03/2026	500.000,00	475.442,65
		<b>4.223.375,60</b>	<b>2.866.271,89</b>

(\*) Se corresponde con un préstamo concedido por el CDTI

El detalle de los préstamos bancarios al 31 de diciembre de 2020, expresados en euros, es el siguiente:

Entidad	Último Vencimiento	Importe Concedido	Pendiente al Cierre
Préstamo 24 (*)	15/10/2025	78.375,60	48.591,60
Préstamo 36	02/11/2022	300.000,00	120.251,52
Préstamo 37	01/03/2022	150.000,00	46.875,00
Préstamo 38	18/06/2023	195.000,00	100.007,72
Préstamo 39	02/07/2023	200.000,00	106.759,02
Préstamo 40	28/12/2023	400.000,00	242.944,01
Préstamo 41	29/03/2024	250.000,00	165.256,39
Préstamo 42	12/04/2024	400.000,00	270.533,37
Préstamo 43	03/05/2024	300.000,00	208.051,20
Préstamo 44	04/06/2024	250.000,00	177.604,72
Préstamo 45	30/04/2025	400.000,00	400.000,00
Préstamo 46	22/04/2025	400.000,00	400.000,00
Préstamo 47	08/04/2025	400.000,00	400.000,00
		<b>3.723.375,60</b>	<b>2.686.874,55</b>

(\*) Se corresponde con un préstamo concedido por el CDT

### **Pólizas de Crédito**

Al 30 de junio de 2021, la Sociedad tiene pólizas de crédito concedidas con un límite total que asciende a 1.815.000,00 euros (1.815.000 euros en el ejercicio anterior), cuyo importe dispuesto de las mismas a dicha a fecha asciende a 0,00 euros (134.026,31 euros en el ejercicio anterior).

### **Líneas de Descuento de Efectos y Anticipos a la Importación**

Al 30 de junio de 2021, la Sociedad tiene pólizas de descuento de efectos concedidas con un límite total que asciende a 650.000 euros (650.000 euros en el ejercicio anterior), de los cuales no a dicha fecha no se ha dispuesto importe alguno (ningún importe dispuesto al cierre del ejercicio anterior).

#### **9.1.2) Otras Deudas**

El epígrafe de otras deudas recoge principalmente a un préstamo que mantiene el Grupo con el Institut Català de Finances (ICF). El detalle de los mismos al 30 de junio de 2021 es el siguiente, en euros:

Entidad	Último Vencimiento	Importe Concedido	Pendiente al Cierre
Préstamo 2	25/07/2023	300.000,00	147.053,53
		<b>300.000,00</b>	<b>147.053,53</b>

El detalle de los mismos al cierre del ejercicio 2020 era el siguiente, en euros:

Entidad	Último Vencimiento	Importe Concedido	Pendiente al Cierre
Préstamo 2	25/07/2023	300.000,00	180.740,13
		<b>300.000,00</b>	<b>180.740,13</b>

## 9.2) Otra Información Relativa a Pasivos Financieros

### a) Clasificación por Vencimientos

El detalle de los vencimientos de los instrumentos financieros de pasivo al 30 de junio de 2021 es el siguiente, en euros:

	Vencimiento años					Total
	2021	2022	2023	2023	Más de 5 años	
<b>Deudas financieras:</b>						
Deudas con entidades de crédito	486.046,20	878.243,79	785.010,41	509.122,34	29.366,04	2.901.951,96
	486.046,20	878.243,79	785.010,41	509.122,34	29.366,04	2.901.951,96
<b>Otras deudas</b>	68.660,77	47.206,08	31.186,68	-	-	147.053,53
<b>Acreedores comerciales y otras cuentas a pagar:</b>						
Proveedores	2.840.051,50	-	-	-	-	2.840.051,50
Acreedores varios	1.778.633,57	-	-	-	-	1.778.633,57
Personal	910.155,30	-	-	-	-	910.155,30
Anticipos de clientes	100.506,75	-	-	-	-	100.506,75
	50.755,88	-	-	-	-	50.755,88
<b>Total</b>	<b>3.394.758,47</b>	<b>925.449,87</b>	<b>816.197,09</b>	<b>509.122,34</b>	<b>29.366,04</b>	<b>5.889.056,99</b>

El detalle de los vencimientos de los instrumentos financieros de pasivo al cierre del ejercicio 2020 es el siguiente, en euros:

	Vencimiento años					Más de 5 años	Total
	2021	2022	2023	2024	2025		
<b>Deudas financieras:</b>							
Deudas con entidades de crédito	835.502,12	779.183,91	685.205,17	408.566,01	120.942,80	-	2.829.400,01
Arrendamientos financieros	827.002,98	779.183,91	685.205,17	408.566,01	120.942,80	-	2.820.900,87
	8.499,14	-	-	-	-	-	8.499,14
<b>Otras deudas</b>	<b>74.349,97</b>	<b>66.666,59</b>	<b>39.723,57</b>	<b>-</b>	<b>-</b>	<b>-</b>	<b>180.740,13</b>
<b>Acreedores comerciales y otras cuentas a pagar:</b>							
Proveedores	2.689.254,03	-	-	-	-	-	2.689.254,03
Acreedores varios	1.985.091,05	-	-	-	-	-	1.985.091,05
Anticipos de clientes	595.440,93	-	-	-	-	-	595.440,93
Personal	101.758,60	-	-	-	-	-	101.758,60
	6.963,45	-	-	-	-	-	6.963,45
<b>Total</b>	<b>3.599.106,12</b>	<b>845.850,50</b>	<b>724.928,74</b>	<b>408.566,01</b>	<b>120.942,80</b>	<b>-</b>	<b>5.699.394,17</b>

## b) Incumplimiento de Obligaciones Contractuales

No se ha producido incidencia alguna en el cumplimiento de las obligaciones relativas a los préstamos recibidos de terceros.

### 9.3) Avales

El Grupo tiene contraídos avales con una entidad financiera por un importe total de 406.505,06 euros, instrumento habitual al firmar un acuerdo de interconexión.

## **NOTA 10. INFORMACIÓN SOBRE LOS APLAZAMIENTOS DE PAGO EFECTUADOS A PROVEEDORES. DISPOSICIÓN ADICIONAL TERCERA. “DEBER DE INFORMACIÓN” DE LA LEY 15/2011, DE 5 DE JULIO**

Conforme a lo indicado en la disposición adicional tercera. Deber de información de la Ley 15/2010, de 5 de julio (modificada por la Ley 31/2014), que modifica la Ley 3/2004, de 29 de diciembre, por la que se establecen medidas de lucha contra la morosidad en las operaciones comerciales, y con respecto a la Resolución de 29 de enero de 2016, del Instituto de Contabilidad y Auditoría de Cuentas, sobre la información a incorporar en la memoria de las cuentas anuales en relación con el periodo medio de pago a proveedores en operaciones comerciales se encuentra la siguiente información:

	Pagos realizados y pendientes de pago en la fecha de cierre del balance	
	Días periodo 2021	Días ejercicio 2020
Periodo medio de pago a proveedores	35,23	33,37
Ratio de operaciones pagadas	36,68	31,93
Ratio de operaciones pendientes de pago	31,98	39,98

	Periodo 2021 (seis meses) Importe	Ejercicio 2020 Importe
Total pagos realizados	5.234.714,71	10.093.356,05
Total pagos pendientes	2.327.275,36	2.200.257,44

## **NOTA 11. INFORMACIÓN SOBRE LA NATURALEZA Y EL NIVEL DE RIESGO PROCEDENTE DE INSTRUMENTOS FINANCIEROS**

Las actividades del Grupo están expuestas a diferentes tipos de riesgos financieros, destacando fundamentalmente los riesgos de crédito, de liquidez y los riesgos de mercado (tipo de cambio, tipo de interés, y otros riesgos de precio).

### **11.1) Riesgo de Crédito**

Los principales activos financieros del Grupo son saldos de caja y efectivo, deudores comerciales y otras cuentas a cobrar, e inversiones, que representan la exposición máxima del Grupo al riesgo de crédito en relación con los activos financieros.

El riesgo de crédito del Grupo es atribuible principalmente a sus deudas comerciales. Los importes se reflejan en el balance netos de provisiones para insolvencias, estimadas por la Dirección de la Sociedad Dominante en función de la experiencia de ejercicios anteriores y de su valoración del entorno económico actual.

### **11.2) Riesgo de Liquidez**

La situación general de los mercados financieros, especialmente el mercado bancario, ha sido particularmente desfavorable para los demandantes de crédito. El Grupo se presta una atención permanente a la evolución de los diferentes factores que pueden ayudar a solventar crisis de liquidez y, en especial, a las fuentes de financiación y sus características.

### **11.3) Riesgo de Mercado**

La situación general del mercado durante los últimos años ha sido desfavorable debido a la difícil situación económica del entorno.

### **11.4) Riesgo de Tipo de Cambio**

El Grupo no está expuesto a un riesgo significativo de tipo de cambio, por lo que no realiza operaciones con instrumentos financieros de cobertura.

### **11.5) Riesgo de Tipo de Interés**

Las variaciones de los tipos de interés modifican el valor razonable de aquellos activos y pasivos que devengan un tipo de interés fijo, así como los flujos futuros de los activos y pasivos referenciados a un tipo de interés variable.

El objetivo de la gestión del riesgo de tipos de interés es alcanzar un equilibrio en la estructura de la deuda que permita minimizar el coste de la deuda en el horizonte plurianual con una volatilidad reducida en la Cuenta de Pérdidas y Ganancias Consolidada.

## **11.6) Riesgos Derivados de la Situación Actual por los Posibles Efectos del COVID-19**

Desde diciembre de 2019, el COVID-19, una nueva cepa de Coronavirus se ha extendido a muchos países, incluyendo España a partir de enero 2020. Este evento afecta significativamente a la actividad económica a nivel mundial y, como resultado, a las operaciones y resultados financieros del Grupo.

Los efectos de esta crisis han tenido dos ejes principales dentro de Lleida.net:

- Potenciador de las ventas de la línea SaaS derivados de los confinamientos, que han obligado a adaptar las políticas de las compañías, y se ha acelerado toda la digitalización de los procesos tanto de notificación como de contratación donde Lleida.net ha sido un agente clave del cambio
- Cambio en el tipo de tráfico de la línea de SMS wholesale, donde se ha visto reducido el tráfico de hospitality pero donde se ha conseguido mantener el volumen, gracias a los SMS vinculados a procesos digitales y a una necesidad de este canal de comunicación derivado del teletrabajo y el distanciamiento social.

El crecimiento de la demanda de la línea SaaS no se prevé como un crecimiento puntual, sino más bien como un acelerador de nuevos contratos, que tendrán consumos recurrentes.

Con el objetivo de minimizar los riesgos de contagio dentro del personal de Lleidanet, donde se ha seguido incrementando la plantilla y no se ha acogido a ningún ERTE, se instauró el teletrabajo como medida de precaución predominante. A fecha actual, la mayoría de la plantilla sigue teletrabajando, y el personal que asiste a las instalaciones debe cumplir con el protocolo de seguridad implementado.

## **NOTA 12. FONDOS PROPIOS**

### **12.1) Capital Social de la Sociedad Dominante**

Al 31 de diciembre de 2020 y al 30 de junio de 2021, el capital social asciende a 320.998,86 euros y está representado por 16.049.943 acciones nominativas de 0,02 euros nominales cada una, totalmente suscritas y desembolsadas. Estas participaciones gozan de iguales derechos políticos y económicos.

Al 30 de junio de 2021, así como al 31 de diciembre de 2020, no existen sociedades con una participación directa o indirecta igual o superior al 10% del capital social.

## **Aumentos de capital**

En virtud de la admisión de negociación en el BME Growth, la Sociedad Dominante realizó las siguientes operaciones en su capital social:

- Con fecha 1 de junio de 2015 se acordó mediante Junta General de Accionistas un desdoblamiento de las acciones de la Sociedad Dominante mediante la reducción del valor nominal de las acciones de 60,10 euros a un valor nominal de 0,02 euros por acción. En esta operación se generaron 3.005 acciones por cada acción antigua, pasando el capital social a estar formado por 11.812.655 acciones con un valor nominal de cada acción a 0,02 € nominales cada una.
- Con fecha 1 de junio de 2015, se acordó mediante Junta General de Accionistas modificar el sistema de representación de las acciones, transformando los títulos nominativos representativos de las acciones en las que se divide el capital social de la Sociedad Dominante en anotaciones en cuenta.
- Con fecha 1 de junio de 2015, se acordó mediante Junta General de Accionistas modificar el régimen de transmisión de las acciones de la Sociedad Dominante, pasando esta transmisión de acciones a ser libre y no estar sujeta a consentimiento ni autorización alguna ni por la Sociedad Dominante ni por los accionistas.
- Con fecha 1 de junio de 2015, se acordó mediante Junta General de Accionistas solicitar la incorporación en el segmento de Empresas en Expansión del Mercado Alternativo Bursátil de la totalidad de las acciones representativas de la Sociedad Dominante.
- Con fecha 30 de septiembre de 2015, se acordó ampliar el Capital Social de la Sociedad Dominante en 84.745,78 euros mediante la emisión de 4.237.288 acciones de 0,02 euros de valor nominal y con una prima de emisión de 1,16 euros por acción. Dicha ampliación está totalmente suscrita y desembolsada.

## **12.2) Reservas**

El detalle de las Reservas es el siguiente, en euros:

	30/06/2021	31/12/2020
Reserva Legal	64.199,77	64.199,77
Reserva voluntaria	3.318.002,11	3.142.759,70
Resultados de ejercicios anteriores	(1.349.900,40)	(1.897.046,66)
	<b>2.032.301,48</b>	<b>1.309.912,81</b>

## **12.3) Prima de Emisión**

Esta reserva asciende a 5.244.344,28 euros, de los cuales 329.090,20 euros se originaron como consecuencia de la ampliación de capital realizada en el ejercicio 2007 y 4.915.254,08 euros se originaron como consecuencia de la ampliación de capital realizada en el ejercicio 2015 por la salida de la Sociedad Dominante al BME Growth. Tiene las mismas restricciones y puede destinarse a los mismos fines que las reservas voluntarias, incluyendo su conversión en capital social.



#### **12.4) Acciones propias**

La Junta de Accionistas de la Sociedad Dominante acordó con fecha 1 de junio de 2015, autorizar al Consejo de Administración de la Sociedad Dominante para la adquisición derivativa de acciones propias en los términos previstos por la legislación vigente. Dichas adquisiciones de acciones propias se han realizado a través del proveedor de liquidez GVC Gaesco Valores SV, S.A, poniendo a su disposición un valor total de 1.200.000 euros y de Invest Securities S.A en el Euronext Growth, con una disposición total de 83.438,45 euros, para poder realizar operaciones de compraventa de acciones propias, de acuerdo con lo establecido en la normativa del Mercado Alternativo Bursátil y Euronext Growth respectivamente. Las acciones propias se encuentran valoradas por su coste de adquisición.

Dada la evolución de la cotización de las acciones de la Sociedad Dominante durante los primeros seis meses del ejercicio 2021, las operaciones con acciones propias, han supuesto, durante dicho periodo, un decremento de Reservas Voluntarias por importe de 77.966,82 euros.

Al 30 de junio de 2021, la Sociedad Dominante mantiene acciones propias por un importe de 508.884,93 euros (759.458,01 euros en el ejercicio anterior).

### NOTA 13. MONEDA EXTRANJERA

Los saldos en moneda extranjera más significativos al 30 de junio de 2021 totalizados en euros y desglosados en su equivalente de moneda extranjera, son los que se detallan a continuación:

	EUROS	USD	GBP	COP	DOP	BRL	CRC	CLP	AED	GTQ	PEN
<b>ACTIVO CORRIENTE</b>	<b>1.381.176,49</b>	<b>243.859,23</b>	<b>361.422,42</b>	<b>2.383.522.087,52</b>	<b>2.315.365,33</b>	<b>217.334,79</b>	<b>828.423,34</b>	<b>3.832.835,55</b>	<b>297.788,72</b>	<b>30.000,00</b>	<b>326.543,21</b>
Deudores comerciales y otras cuentas a cobrar	1.062.602,90	210.245,78	325.776,00	1.698.346.520,64	1.013.335,98	954,52	-	302.614,79	197.675,74	-	294.344,93
Tesorería	318.573,59	33.613,45	35.646,42	685.175.566,69	1.302.029,35	216.380,27	828.423,34	3.530.220,76	100.112,98	30.000,00	32.198,28
<b>PASIVO CORRIENTE</b>	<b>201.034,07</b>	<b>143.648,43</b>	<b>32.796,99</b>	<b>82.711.885,29</b>	<b>411.114,34</b>	<b>43.963,91</b>	<b>-</b>	<b>857.388,20</b>	<b>14.121,66</b>	<b>-</b>	<b>26.738,78</b>
Acreedores comerciales y otras cuentas a pagar	201.034,07	143.648,43	32.796,99	82.711.885,29	411.114,34	43.963,91	-	857.388,20	14.121,66	-	26.738,78

Los saldos en moneda extranjera más significativos al cierre del ejercicio 2020 totalizados en euros y desglosados en su equivalente de moneda extranjera, son los que se detallan a continuación:

	EUROS	USD	GBP	ZAR	ARS	PNL	COP	BRA	DOP	PEN	CLP
<b>ACTIVO CORRIENTE</b>	1.032.165,13	490.631,38	168,48	-	-	-	- 2.355.403.917,59	160.910,73	1.076.746,56	44.997,78	3.620.351,00
Deudores comerciales y otras cuentas a cobrar	475.583,26	262.178,85	168,48	-	-	-	979.462.169,00	11.160,51	410.768,00	-	-
Tesorería	556.581,87	228.452,53	-	-	-	-	- 1.375.941.748,59	149.750,22	665.978,56	44.997,78	3.620.351,00
<b>PASIVO CORRIENTE</b>	365.577,24	426.692,91	136,50	49.859,65	324.019,54	1.916,44	19.519.007,75	-	188.208,75	-	-
Acreedores comerciales y otras cuentas a pagar	365.577,24	426.692,91	136,50	49.859,65	324.019,54	1.916,44	19.519.007,75	-	188.208,75	-	-

Las transacciones más significativas efectuadas durante el periodo de seis meses finalizado el 30 de junio de 2021, totalizadas en euros y desglosadas en su equivalente en moneda extranjera, son las que se detallan a continuación:

	EUR	USD	GBP	CLP	COP	ZAR	BRL	DOP	PEN	PLN	JPY	MXN	AED
Compras y servicios recibidos	1.256.843,93	841.702,02	163.982,12	4.079.947,00	-	237.556,93	103.840,00	411.672,00	112.408,27	17.547,60	103.700,00	118.910,15	62.504,45
Ventas y servicios restados	954.867,08	343.146,17	206.927,15	-	1.418.008.165,94	-	62.467,41	831.901,97	127.731,97	-	-	8,92	6.317,45

Las transacciones más significativas efectuadas en el ejercicio 2020, totalizadas en euros y desglosadas en su equivalente en moneda extranjera, son las que se detallan a continuación:

	EUR	USD	GBP	CLP	COP	ZAR	BRL	DOP	PEN	PLN	JPY	MXN	AED
Compras y servicios recibidos	953.108,69	1.485.894,45	20.476,76	8.054.969,00	405.855.977,27	223.708,95	49.875,95	445.054,90	257.672,15	74.450,87	-	-	83.703,75
Ventas y servicios restados	1.944.025,92	1.073.718,56	67,65	-	3.829.455.147,05	-	186.539,67	344.869,80	233.433,93	-	-	10,81	-

## NOTA 14. SITUACIÓN FISCAL

El detalle de los saldos mantenidos con las Administraciones Públicas al 30 de junio de 2021 y al 31 de diciembre de 2020 es el siguiente, en euros:

	30/06/2021		31/12/2020	
	A Cobrar	A Pagar	A Cobrar	A Pagar
<b>No corriente:</b>				
Activos por impuestos diferidos	201.382,36	-	159.959,68	-
	<b>201.382,36</b>	<b>-</b>	<b>159.959,68</b>	<b>-</b>
<b>Corriente:</b>				
Impuesto sobre el Valor Añadido	88.707,74	163.261,97	51.649,92	83.766,14
Subvenciones a cobrar (*)	7.200,60	-	7.200,60	-
Retenciones por IRPF	-	51.569,78	-	104.259,75
Impuesto sobre Sociedades	17.580,08	47.374,92	16.934,97	-
Organismos de la Seguridad Social	839,39	83.566,33	2.015,65	74.449,19
	<b>114.327,81</b>	<b>345.773,00</b>	<b>77.801,14</b>	<b>262.475,08</b>

### Situación Fiscal

Según las disposiciones legales vigentes, las liquidaciones de impuestos no pueden considerarse definitivas hasta que no han sido inspeccionadas por las autoridades fiscales o ha transcurrido el plazo de prescripción de cuatro años.

Al 30 de junio de 2021, el Grupo tiene abiertos a inspección fiscal todos los impuestos a los que está sujeta desde el ejercicio 2017 hasta el ejercicio 2020. En consecuencia, con motivo de eventuales inspecciones, podrían surgir pasivos adicionales a los registrados por el Grupo. No obstante, los Administradores de la Sociedad Dominante, así como sus asesores fiscales consideran que dichos pasivos, en caso de producirse, no serían significativos sobre las cuentas anuales tomadas en su conjunto.

### Impuesto sobre Beneficios

La conciliación del importe neto de ingresos y gastos del periodo de seis meses finalizado el 30 de junio de 2021 de la Sociedad Dominante, con la base imponible del impuesto sobre beneficios es la siguiente:

	Cuenta de Pérdidas y Ganancias		
	Aumentos	Disminuciones	Efecto neto
Resultado del ejercicio (después de impuestos) (seis meses)			273.117,70
Impuesto sobre beneficios	48.636,53	(42.097,47)	6.539,06
Diferencias permanentes	200.242,76	-	200.242,76
Base imponible (resultado fiscal)			479.899,52

La conciliación del importe neto de ingresos y gastos del periodo de seis meses finalizado el 30 de junio de 2020 de la Sociedad Dominante, con la base imponible del impuesto sobre beneficios es la siguiente:

Cuenta de Pérdidas y Ganancias			
<b>Resultado del ejercicio (después de impuestos) (seis meses)</b>			<b>197.180,86</b>
	<i>Aumentos</i>	<i>Disminuciones</i>	<i>Efecto neto</i>
Impuesto sobre beneficios	-	-	-
Diferencias permanentes	17.962,28	-	17.962,28
Compensación de Bases Imponibles Negativas	-	(215.143,14)	(215.143,14)
<b>Base imponible (resultado fiscal)</b>			<b>-</b>

Los cálculos efectuados en relación con el Impuesto sobre Sociedades a pagar, son los siguientes:

	2021 (6 meses)	2020 (6 meses)
<b>Cuota al 25% sobre la Base Imponible</b>	<b>119.974,88</b>	-
Deducciones	(72.588,35)	-
<b>Cuota líquida</b>	<b>47.386,53</b>	-
Menos retenciones y pagos a cuenta	(11,61)	(14,85)
<b>Cuota a Ingresar/(devolver)</b>	<b>47.374,92</b>	<b>(14,85)</b>

Los componentes principales del gasto por Impuesto sobre Sociedades son los siguientes:

	2021 (6 meses)	2020 (6 meses)
Impuesto corriente	50.759,77	29.915,09
Impuesto diferido	(42.097,47)	-
<b>Total</b>	<b>8.662,30</b>	<b>29.915,09</b>

El movimiento de los impuestos diferidos generados y cancelados durante al 30 de junio de 2021, se detalla a continuación, en euros:

	Saldo al 31/12/2020	Generados	Saldo al 30/06/2021
<b>Impuestos diferidos activos:</b>			
Créditos por Bases imponibles	23.540,88	-	23.540,88
Créditos por deducciones	136.418,80	41.422,68	177.841,48
<b>Total</b>	<b>159.959,68</b>	<b>41.422,68</b>	<b>201.382,36</b>

El movimiento de los impuestos diferidos generados y cancelados durante el ejercicio 2020, se detalla a continuación, en euros:

	Saldo al 31/12/2019	Generados	Cancelados	Saldo al 31/12/2020
<b>Impuestos diferidos activos:</b>				
Créditos por Bases imponibles	1.067,38	22.473,50	-	23.540,88
Créditos por deducciones	-	136.418,80	-	136.418,80
<b>Total</b>	<b>1.067,38</b>	<b>158.892,30</b>	<b>-</b>	<b>159.959,68</b>

### Deducciones Pendientes de Aplicación

A 30 de junio de 2021, el Grupo tiene las siguientes deducciones pendientes de aplicar:

Año de Devengo	Importe
2007	52.795,39
2008	201.266,41
2009	172.071,08
2010	181.164,26
2011	214.961,29
2012	251.779,01
2013	90.887,05
2014	127.371,20
2015	369.824,03
2016	188.991,46
2017	182.112,92
2018	171.929,09
2019	165.515,26
2020	136.418,80
2021	42.097,47
	<b>2.549.184,72</b>

## NOTA 15. INGRESOS Y GASTOS

### a) Aprovisionamientos

La composición de este epígrafe de la Cuenta de Pérdidas y Ganancias Consolidada adjunta es la siguiente, en euros:

	2021 (6 meses)	2020 (6 meses)
<b>Consumos de mercaderías</b>		
Nacionales	1.658.972,52	1.336.197,19
Adquisiciones intracomunitarias	1.494.311,48	1.229.199,36
Importaciones	924.329,52	1.470.618,90
	<b>4.077.613,52</b>	<b>4.036.015,45</b>

## **b) Gastos de Personal**

La composición de este epígrafe de la Cuenta de Pérdidas y Ganancias Consolidada adjunta es la siguiente, en euros:

	2021 (6 meses)	2020 (6 meses)
Seguridad Social a cargo de la empresa	404.365,07	331.875,22
Otros gastos sociales	57.981,78	71.826,48
	<b>462.346,85</b>	<b>403.701,70</b>

## **c) Resultados Financieros**

La composición de este epígrafe de la Cuenta de Pérdidas y Ganancias Consolidada adjunta es la siguiente, en euros:

	2021 (6 meses)	2020 (6 meses)
<b>Ingresos financieros</b>	<b>598,37</b>	<b>426,21</b>
Otros ingresos financieros	598,37	426,21
<b>Gastos financieros</b>	<b>(38.113,30)</b>	<b>(46.503,89)</b>
Por deudas con entidades de crédito	(38.113,30)	(46.503,89)
Variación de valor razonable en instrumentos financieros	14,85	4,19
Diferencias de cambio	47.735,71	(79.422,51)
<b>Resultado Financiero Positivo/ (Negativo)</b>	<b>10.235,63</b>	<b>(125.496,00)</b>

## **NOTA 16. INFORMACIÓN SOBRE MEDIO AMBIENTE**

El Grupo no tiene activos de importancia ni ha incurrido en gastos relevantes destinados a la minimización del impacto medioambiental y a la protección y mejora del medio ambiente. Asimismo, no existen provisiones para riesgos y gastos ni contingencias relacionadas con la protección y mejora del medio ambiente.

## **NOTA 17. HECHOS POSTERIORES AL CIERRE**

En fecha 30 de junio 2021, la Sociedad Dominante ha llegado a un acuerdo para la adquisición del 100% de las acciones de Indenova S.L. Fundada en la capital del Turia, Indenova se especializa desde hace década y media en proveer servicios de firma electrónica, facturación electrónica y automatización de procesos en España, Marruecos, Colombia, Perú, Chile y Paraguay. Se ha firmado un acuerdo que recoge las condiciones de la transacción que tras el proceso de due diligence y la oportuna negociación de los contratos preceptivos se firmará ante notario. El importe total de la transacción será de 7.100.000 euros que serán financiados mediante recursos propios y financiación bancaria.

Con motivo de la adquisición mencionada en el párrafo anterior, el Grupo, a través de su Sociedad Dominante, ha contratado los servicios de ANDBANK, S.A.U. como gestor de su programa de autocartera dentro del mandato de la junta general de accionistas del día 7 de junio de 2021. La asignación inicial de fondos para el programa fue de 500.000 euros, habiendo significado este primer bloque la compra de un total de 85.400 acciones a un precio medio de 5,85 euros por acción que se ha ampliado posteriormente a otros 500.000 euros más, habiendo significado este segundo bloque la compra de un total de 90.134 acciones a un precio medio de 5,53 euros por acción. Estas compras de autocartera se han efectuado con el fin de destinarlo a las obligaciones contractuales de la Sociedad Dominante con respecto a la adquisición de Indenova, S.L.

Con fecha 29 de septiembre de 2021 la Sociedad Dominante ha cambiado de Proveedor de Liquidez, pasando de GVC GAESCO, S.A. a SOLVENTIS A.V., S.A.

Con posterioridad al 30 de junio de 2021, no han acaecido otros hechos relevantes de los comentados anteriormente que afecten a los Estados Financieros Intermedios del Grupo a dicha fecha.

## **NOTA 18. RESULTADO CONSOLIDADO**

El detalle de la obtención del Resultado Consolidado al 30 de junio de 2021 es como sigue, en euros:

<b>Sociedad Dependiente</b>	<b>Resultados Individuales de las Sociedades</b>	<b>Participación</b>	<b>Resultado atribuido a la Sociedad Dominante</b>	<b>Resultado Atribuido a Socios Externos</b>
Lleidanetworks Serveis Telemàtics, S.A.	273.117,70	-	273.117,70	-
Lleidanetworks Serveis Telemàtics, LTD	24.413,18	100%	24.413,18	-
Lleidanet USA Inc	5.888,38	100%	5.888,38	-
Lleidanet Honduras, SA	-	70%	-	-
Lleidanet Dominicana, SRL	(868,93)	99,98%	(868,76)	(0,17)
Lleida SAS	206.724,13	100%	206.724,13	-
Lleida Chile SPA	(6.651,77)	100%	(6.651,77)	-
Lleidanet do Brasil Ltda	8.840,52	99,99%	8.840,58	(0,06)
Lleidanet Guatemala	-	80%	-	-
Portabilidades Españolas, S.A.	9.162,82	100%	9.162,82	-
Lleidanet Costa Rica	(12,49)	100%	(12,49)	-
Lleidanet Perú	(10.881,81)	100%	(10.881,81)	-
Lleida Information Technology Network Services	(32.777,70)	49%	(16.061,07)	(16.716,63)
Lleidanet SAAS Middle East and Africa DMCC	(1.286,10)	100%	(1.286,10)	-
			<b>492.384,79</b>	<b>(16.716,86)</b>



El detalle de la obtención del Resultado Consolidado al 30 de junio de 2020 es como sigue, en euros:

Sociedad Dependiente	Resultados Individuales de las Sociedades	Participación	Resultado atribuido a la Sociedad Dominante	Resultado Atribuido a Socios Externos
Lleidanetworks Serveis Telemàtics, S.A.	197.180,86	-	197.180,86	-
Lleidanetworks Serveis Telemàtics, LTD	99.901,72	100%	99.901,72	-
Lleidanet USA Inc	13.138,33	100%	13.138,33	-
Lleidanet Honduras, SA	-	70%	-	-
Lleidanet Dominicana, SRL	(1.354,53)	99,98%	(1.354,26)	(0,27)
Lleida SAS	29.270,04	100%	29.270,04	-
Lleida Chile SPA	(288,24)	100%	(288,24)	-
Lleidanet do Brasil Ltda	2.832,25	99,99%	2.831,97	0,28
Lleidanet Guatemala	-	80%	-	-
Portabilidades Españolas, S.A.	2.676,50	100%	2.676,50	-
Lleidanet Costa Rica	(40,10)	100%	(40,10)	-
Lleidanet Perú	(14.224,03)	100%	(14.224,03)	-
			<b>329.092,79</b>	<b>0,01</b>

Los ajustes realizados al Resultado atribuido a la Sociedad Dominante al 30 de junio de 2021 se muestran a continuación:

Resultados individuales atribuido a la Sociedad dominante	492.384,79
Ajustes de Consolidación:	
Reversión intereses	(7.805,86)
Reversión deterioros	182.942,76
<b>Total</b>	<b>667.521,69</b>

Los ajustes realizados al Resultado atribuido a la Sociedad Dominante al 30 de junio de 2020 se muestran a continuación:

Resultados individuales atribuido a la Sociedad dominante	329.092,79
Ajustes de Consolidación:	
Reversión intereses	(13.264,38)
<b>Total</b>	<b>315.828,41</b>

## **NOTA 19. OPERACIONES CON PARTES VINCULADAS**

### **19.1) Saldos y Transacciones con los Administradores de la Sociedad Dominante y Alta Dirección**

Las remuneraciones devengadas durante el periodo de seis meses finalizado el 30 de junio de 2021, por el Consejo de Administración de la Sociedad Dominante han ascendido a 49.500 euros. En el periodo de seis meses finalizado el 30 de junio de 2020 se devengaron remuneraciones por el Consejo de Administración de la Sociedad Dominante que ascendieron a 54.000,00 euros.

Por su parte, las tareas de Alta Dirección son desempeñadas por tres miembros del mismo Consejo de Administración (tres miembros en el periodo de seis meses finalizado el 30 de junio de 2020), ascendiendo la remuneración en concepto de sueldos y salarios a 123.996,15 euros (144.867,51 euros en el periodo de seis meses finalizado el 30 de junio de 2020) y 9.452,11 euros en concepto de otras retribuciones (6.688,62 euros en el periodo de seis meses finalizado el 30 de junio de 2020).

Al 30 de junio de 2021, así como al 31 de diciembre de 2020, no existen créditos ni anticipos mantenidos con el Consejo de Administración de la Sociedad Dominante, así como compromisos por complementos a pensiones, avales o garantías concedidas a su favor.

#### **Otra información referente al Consejo de Administración de la Sociedad Dominante**

En aplicación de la Ley de Sociedades de Capital, se informa que los miembros del Órgano de Administración de la Sociedad Dominante no poseen participaciones en otras sociedades con el mismo, análogo o complementario objeto social.

Asimismo, y de acuerdo con la Ley de Sociedades de Capital, mencionada anteriormente, se informa que los miembros del Órgano de Administración de la Sociedad Dominante no han realizado ninguna actividad, por cuenta propia o ajena, con el Grupo que pueda considerarse ajena al tráfico ordinario que no se haya realizado en condiciones normales de mercado.

## **NOTA 20. OTRA INFORMACIÓN**

El número medio de personas empleadas durante los periodos de seis meses finalizados el 30 de junio 2021 y de 2020, distribuido por categorías, es el siguiente:

	2021		2020	
	Total	Discapacidad mayor o igual al 33%	Total	Discapacidad mayor o igual al 33%
Altos directivos	3	-	3	-
Administración	5	1	4	1
Comercial	23	1	23	1
Producción	46	1	44	1
Mantenimiento	1	-	1	-
Atención al cliente	9	-	8	-
Desarrollo de negocio	9	-	8	-
Compliance	4	-	4	-
Recursos Humanos	2	-	2	-
Propiedad Intelectual	2	-	2	-
<b>TOTAL</b>	<b>104</b>	<b>3</b>	<b>99</b>	<b>3</b>

La distribución del personal del Grupo al término de cada periodo de seis meses finalizados el 30 de junio de 2021 y de 2020, por categorías y sexos, es la siguiente:

	2021				2020			
	Hombres	Mujeres	Total	Discapacida d mayor o igual al 33%	Hombres	Mujeres	Total	Discapacida d mayor o igual al 33%
Altos directivos	1	2	3	-	1	2	3	-
Administración	2	3	5	1	1	3	4	1
Comercial	9	14	23	1	9	14	23	1
Producción	39	7	46	1	38	6	44	1
Mantenimiento	-	1	1	-	-	1	1	-
Atención al cliente	-	9	9	-	-	8	8	-
Desarrollo de negocio	4	5	9	-	3	5	8	-
Compliance	-	4	4	-	-	4	4	-
Recursos Humanos	1	1	2	-	1	1	2	-
Propiedad intelectual	2	-	2	-	2	-	2	-
<b>TOTAL</b>	<b>58</b>	<b>46</b>	<b>104</b>	<b>3</b>	<b>55</b>	<b>44</b>	<b>99</b>	<b>3</b>

El importe de los honorarios devengados por los servicios de auditoría individual y consolidada de los Estados Financieros Consolidados Intermedios correspondientes al ejercicio terminado el 30 de junio de 2021 ha ascendido a 17.000 euros (17.450 euros en el periodo de 6 meses finalizado el 30 de junio de 2020).

Se informa que la Sociedad Dominante ha satisfecho durante el ejercicio la prima correspondiente a la póliza de responsabilidad civil que cubriría eventualmente los daños ocasionados a terceros por actos u omisiones relacionados con el desempeño de sus funciones. El importe de la prima ha ascendido a 19.107 euros (mismo importe en el ejercicio anterior).

## **NOTA 21. INFORMACIÓN SEGMENTADA**

La distribución del importe neto de la cifra de negocios correspondiente a las actividades ordinarias del Grupo, por categorías y/o segmentos de actividades, se muestra a continuación, en miles de euros:

Áreas de Negocio (cifras en miles de euros)	2021 (6 meses)		2020 (6 meses)	
	Euros	%	Euros	%
Servicios SaaS	3.126.825,62	37,70%	2.319.811,28	29,61%
Soluciones SMS	1.353.675,41	16,32%	1.227.464,52	15,67%
Soluciones ICX Wholesale	3.814.463,05	45,98%	4.286.223,51	54,72%
<b>Total</b>	<b>8.294.964,08</b>	<b>100%</b>	<b>7.833.499,31</b>	<b>100%</b>

La distribución del importe neto de la cifra de negocios correspondiente a las actividades ordinarias del Grupo, por mercados geográficos, se muestra a continuación, en euros:

Descripción del mercado geográfico	2021 (6 meses)		2020 (6 meses)	
	Euros	%	Euros	%
Nacional	3.700.777,62	44,61%	3.404.701,82	43,46%
Unión Europea	2.245.419,99	27,07%	2.219.400,80	28,34%
Resto del Mundo	2.348.766,47	28,32%	2.209.396,69	28,20%
<b>Total</b>	<b>8.294.964,08</b>	<b>100%</b>	<b>7.833.499,31</b>	<b>100%</b>

**GRUPO LLEIDANETWORKS SERVEIS TELEMÀTICS, S.A.**  
**Y SOCIEDADES DEPENDIENTES**

**INFORME DE GESTIÓN CONSOLIDADO CORRESPONDIENTE**  
**AL PERIODO DE SEIS MESES FINALIZADO EL 30 DE JUNIO DE 2021**

**GRUPO LLEIDANETWORKS SERVEIS TELEMÀTICS, S.A.**  
**Y SOCIEDADES DEPENDIENTES**

**INFORME DE GESTIÓN CONSOLIDADO**  
**CORRESPONDIENTES AL PERIODO DE SEIS**  
**MESES FINALIZADO EL 30 DE JUNIO DE 2021**

En cumplimiento a lo previsto en la Ley de Sociedades de Capital, los administradores presentan a continuación el informe de gestión del ejercicio, con objeto de complementar, ampliar y comentar el balance, la cuenta de pérdidas y ganancias y la memoria correspondiente al primer semestre del ejercicio 2021.

**1. EVOLUCIÓN DE LA CIFRA DE NEGOCIO Y RESULTADO**

En el primer semestre del ejercicio 2021, las ventas han incrementado un 6%, hasta alcanzar los 8,3 millones de euros. El aumento del 33% de las ventas de productos SaaS, se explica por el incremento del mercado de notificaciones y contrataciones electrónicas, así como por la consolidación de proyectos importantes firmados en el ejercicio 2020. Durante este semestre, el Grupo, ha firmado un acuerdo de distribución de nuestros productos con la Unión Postal Pan africana, con el Banco Bancolombia así como con the Phone House.

La línea de SMS de Wholesale que agrega toda la venta de SMS a operadoras y agregadores, ha disminuido sus ventas un 10% respecto al mismo semestre del 2020. Tal y como avanzamos en las cuentas auditadas de 2020, se ha producido una desaparición del tráfico que llamamos Hospitality, que agrega las reservas derivadas de los viajes, como pueden ser hoteles o billetes de avión o tren, que lentamente está volviendo a finales de este semestre. Por otro lado, se ha incrementado la competencia en el sector, con un incremento considerable de los precios de terminación de las operadoras.

Las ventas de SMS de comercial que son las ventas a clientes finales han aumentado un 10% hasta los 1,3 millones de euros, derivado de los incrementos de precios de terminación internacionales.

El margen sobre ventas alcanza el 51%, respecto al 48% que representaba en el primer semestre del 2020 en términos porcentuales, y en términos absolutos tenemos un incremento del 11%. El incremento en términos porcentuales se explica por el peso más importantes que tienen las ventas SaaS que han pasado del 30 % en el primer semestre del 2020 al 38% en este semestre. Desde la IPO, la estrategia de Lleida.net ha ido dirigida a potenciar las ventas de SaaS que tienen una rentabilidad superior a las ventas de SMS Wholesale.

Potenciar las ventas de SaaS a largo plazo, conlleva una política de crecimiento en el talento necesario en la organización. Lleidanet este ejercicio ha reforzado sus departamentos tanto de I+D, como técnicos como comerciales, para poder crecer de una manera sostenible.

La plantilla a cierre del semestre es de 104 personas, lo que supone un incremento del 14% respecto a la plantilla a 30 de junio del 2020. El departamento más reforzado es el técnico un 28% más de personal.

El EBITDA ha aumentado en un 9% derivado de:

- Incremento de las ventas y del margen bruto correspondiente.
- Incremento de otros ingresos y de los trabajos realizados en el área de I+D.

El resultado de explotación alcanza los 649 mil euros y supone un aumento del 38% respecto al 2020, 471mil euros. El resultado antes de impuestos se sitúa en 659 mil euros, un 90% superior al ejercicio anterior.

<i>Ventas por líneas de negocio Miles de euros</i>	2020 ( 6 meses)	2021 (6 meses)	Var. €	Var. %
Servicios SaaS	2.354	3.127	773	33%
Soluciones SMS	1.228	1.354	126	10%
Soluciones ICX WHOLESAL	4.251	3.814	-437	-10%
<b>Total</b>	<b>7.833</b>	<b>8.295</b>	<b>462</b>	<b>6%</b>

<i>Datos consolidados en Miles de Euros</i>	2020 (6 meses)	2021 (6 meses)	Var. €	Var. %
Ventas	7.833	8.295	462	6%
Coste de Ventas	(4.036)	(4.078)	42	1%
<b>Margen Bruto</b>	<b>3.797</b>	<b>4.217</b>	<b>420</b>	<b>11%</b>
Gastos de Personal	(1.643)	(1.922)	279	17%
Servicios Exteriores	(1.387)	(1.532)	145	10%
Otros Ingresos	1	30	29	2900%
Activaciones	331	400	69	21%
<b>EBITDA</b>	<b>1.099</b>	<b>1.193</b>	<b>94</b>	<b>9%</b>
Amortización	(585)	(536)	(49)	-8%
Resultados por Enajenación	(10)	(9)	-	-
Otros Resultados	(33)	1	-	-
<b>Resultado de Explotación</b>	<b>471</b>	<b>649</b>	<b>178</b>	<b>38%</b>
Resultado Financiero Neto	(46)	(38)	(8)	-17%
Diferencias de Tipo de Cambio	(79)	48	127	161%
<b>Resultado antes de Impuesto</b>	<b>346</b>	<b>659</b>	<b>313</b>	<b>90%</b>

## **2. ACONTECIMIENTOS IMPORTANTES OCURRIDOS DESPUES DEL CIERRE**

En fecha 30 de junio 2021, Lleida.net ha llegado a un acuerdo para la adquisición del 100% de las acciones de Indenova S.L. Fundada en la capital del Turia, Indenova, S.L. se especializa desde hace década y media en proveer servicios de firma electrónica, facturación electrónica y automatización de procesos en España, Marruecos, Colombia, Perú, Chile y Paraguay. Se ha firmado un acuerdo que recoge las condiciones de la transacción que tras el proceso de due diligence y la oportuna negociación de los contratos preceptivos se firmará ante notario. El importe total de la transacción será de 7.100.000 euros que serán financiados mediante recursos propios y financiación bancaria.

Con motivo de la adquisición mencionada en el párrafo anterior, el Grupo, a través de su Sociedad Dominante, ha contratado los servicios de ANDBANK, S.A.U. como gestor de su programa de autocartera dentro del mandato de la junta general de accionistas del día 7 de junio de 2021. La asignación inicial de fondos para el programa fue de 500.000 euros, habiendo significado este primer bloque la compra de un total de 85.400 acciones a un precio medio de 5,85 euros por acción que se ha ampliado posteriormente a otros 500.000 euros más, habiendo significado este segundo bloque la compra de un total de 90.134 acciones a un precio medio de 5,53 euros por acción. Estas compras de autocartera se han efectuado con el fin de destinarlo a las obligaciones contractuales de la Sociedad Dominante con respecto a la adquisición de Indenova, S.L.

Con fecha 29 de septiembre de 2021 la Sociedad Dominante ha cambiado de Proveedor de Liquidez, pasando de GVC GAESCO, S.A. a SOLVENTIS A.V., S.A.

No se han producido hechos posteriores, adicionales a los ya mencionados en las Notas explicativas de las cuentas anuales, que pongan de manifiesto circunstancias que ya existían a 30 de junio 2021 y que por la importancia de su incidencia económica debieran suponer ajustes en los Estados financieros o modificaciones en la información contenida en las Notas explicativas.

Tampoco existen otros hechos posteriores, distintos a los ya mencionados en las Notas explicativas, que demuestren condiciones que no existían a 30 de junio 2021 y que sean de tal importancia que requieran de información adicional en las Notas explicativas de los Estados Financieros Intermedios Consolidados.

### **3. EVOLUCIÓN SUSCEPTIBLE DEL GRUPO**

Las previsiones para el segundo semestre del ejercicio 2021 es integrar los servicios de Indenova dentro del portfolio de Lleida.net así como incrementar las ventas de productos SaaS mediante la consolidación de los mercados internacionales y lograr un incremento de los resultados del Grupo.

### **4. ACTIVIDADES DE I+D**

En el primer semestre del ejercicio 2021, la Sociedad ha invertido 400 miles de euros en actividades de investigación orientados principalmente a la línea de certificación del Grupo.

### **5. OPERACIONES CON ACCIONES PROPIAS**

De acuerdo con lo establecido en la normativa del BME Growth y Euronext Growth, la sociedad firmó un acuerdo de liquidez con el banco colocador con motivo de su salida al mercado. Este, acuerdo establece tanto la entrega de un determinado importe de acciones propias, como el depósito de una cantidad de efectivo. El objetivo de este contrato es permitir a los inversores la negociación de las acciones de la sociedad, asegurando que cualquier persona interesada tenga la posibilidad de comprar o vender acciones.



Al 30 de junio 2021 la sociedad tenía 87.710 títulos con una valoración en esa fecha de 488.608,82 euros, que suponía un 0,55% de las acciones de Lleidanetworks Serveis Telemàtics, S.A.

## **6. INSTRUMENTOS FINANCIEROS**

Durante el primer semestre del 2021, el Grupo no ha utilizado instrumentos relacionados con derivados financieros.

## **7. APLAZAMIENTOS DE PAGO A PROVEEDORES**

La información referente a los aplazamientos de pago a proveedores se muestra en los Estados Financieros, en la Nota 10.

## **8. EFECTOS DERIVADOS DEL COVID-19**

La información referente a los efectos derivados de la situación actual provocados por el Covid-19 se muestran en los Estados Financieros, en la Nota 11.6

\*\*\*\*\*

**FORMULACIÓN DE ESTADOS FINANCIEROS INTERMEDIOS  
CONSOLIDADOS E INFORME DE GESTIÓN CONSOLIDADO**

En cumplimiento de la normativa mercantil vigente, el Consejo de Administración de **LLEIDANETWORKS SERVEIS TELEMÀTICS, S.A.** formula los Estados Financieros Intermedios Consolidados e Informe de Gestión Consolidado correspondientes al periodo de seis meses finalizado el 30 de junio de 2021 que se componen de las adjuntas hojas número 1 a 54.

Lleida, 22 de octubre de 2021  
El Consejo de Administración



Firmado digitalmente  
por 40897755Y  
FRANCISCO JOSE  
SAPENA (R:A25345331)  
Fecha: 2021.10.22  
11:29:30 +02'00'

D. Francisco Sapena Soler  
Presidente y Consejero Delegado

**PEREZ SUBIAS  
MIGUEL -  
17147802Z**

Digitally signed by PEREZ SUBIAS  
MIGUEL - 17147802Z  
DN: CN = PEREZ SUBIAS MIGUEL -  
17147802Z, SN = PEREZ SUBIAS,  
G = MIGUEL, C = ES  
Reason: I am approving this  
document  
Date: 2021.10.22 12:14:03 +02'00'

D. Miguel Pérez Subias  
Consejero Independiente

NOMBRE  
GALLARDO  
MESEGUER  
MARCOS - NIF  
52423593S

Firmado digitalmente  
por NOMBRE GALLARDO  
MESEGUER MARCOS -  
NIF 52423593S  
Fecha: 2021.10.22  
22:28:21 +02'00'

D. Marcos Gallardo Meseguer  
Secretario

Firmado digitalmente por LOPEZ  
DEL CASTILLO, ANTONIO (FIRMA)  
Fecha: 2021.10.22 13:00:16 +02'00'

D. Antonio López del Castillo  
Consejero Independiente

ARRATE MARIA  
USANDIZAGA  
RUIZ - DNI  
44558454W

Firmado digitalmente por  
ARRATE MARIA  
USANDIZAGA RUIZ - DNI  
44558454W  
Fecha: 2021.10.22 11:29:34  
+02'00'

Dña. Arrate María Usandizaga Ruíz  
Consejera Ejecutiva

D. Jordi Carbonell i Sebarroja  
Consejero Independiente  
**SAINZ DE  
VICUÑA  
BARROSO JORGE  
- 00811819B**

Firmado digitalmente  
por SAINZ DE VICUÑA  
BARROSO JORGE -  
00811819B  
Fecha: 2021.10.22  
11:55:15 +02'00'

D. Jorge Sainz de Vicuña  
Consejero Independiente

BEATRIZ CARMEN  
GARCIA TORRE -  
DNI 43749850D

Firmado digitalmente por  
BEATRIZ CARMEN GARCIA  
TORRE - DNI 43749850D  
Fecha: 2021.10.22  
11:40:59 +02'00'

Dña. Beatriz García Torre  
Consejera Ejecutiva

Firmado por CARBONELL  
SEBARROJA JORDI -  
\*\*\*9668\*\* el día  
22/10/2021 con un  
certificado emitido por AC  
FNMT Usuarios

BDO Auditores S.L.P., es una sociedad limitada española, y miembro de BDO International Limited, una compañía limitada por garantía del Reino Unido, y forma parte de la red internacional BDO de empresas independientes asociadas.

BDO es la marca comercial utilizada por toda la red BDO y para todas sus firmas miembro.

[bdo.es](http://bdo.es)  
[bdo.global](http://bdo.global)




Auditoría & Assurance | Advisory | Abogados | Outsourcing



## **LLEIDANETWORKS SERVEIS TELEMÀTICS, S.A.**

ESTADOS FINANCIEROS INTERMEDIOS E INFORME DE GESTIÓN CORRESPONDIENTES AL PERIODO DE SEIS MESES FINALIZADO EL 30 DE JUNIO DE 2021 JUNTO CON EL INFORME DE REVISIÓN LIMITADA DE ESTADOS FINANCIEROS INTERMEDIOS





**LLEIDANETWORKS SERVEIS TELEMÀTICS, S.A.**

Estados Financieros Intermedios e Informe de Gestión correspondientes al 30 de junio de 2021 junto con el Informe de Revisión Limitada de Estados Financieros Intermedios

**INFORME DE REVISIÓN LIMITADA DE ESTADOS FINANCIEROS INTERMEDIOS**

**ESTADOS FINANCIEROS INTERMEDIOS AL 30 DE JUNIO DE 2021:**

Balances correspondientes a 30 de junio de 2021 y a 31 de diciembre de 2020  
Cuentas de Pérdidas y Ganancias correspondientes al periodo de seis meses finalizado el 30 de junio de 2021 y al periodo de seis meses finalizado el 30 de junio de 2020  
Estado de Cambios en el Patrimonio Neto correspondientes al periodo de seis meses finalizado el 30 de junio de 2021 y al ejercicio 2020  
Estados de Flujos de Efectivo correspondientes al periodo de seis meses finalizado el 30 de junio de 2021 y al periodo de seis meses finalizado el 30 de junio de 2020  
Notas explicativas a los estados financieros intermedios al 30 de junio de 2021

**INFORME DE GESTIÓN CORRESPONDIENTE AL PERIODO DE SEIS MESES FINALIZADO EL 30 DE JUNIO DE 2021**



LLEIDANETWORKS SERVEIS TELEMÀTICS, S.A.

INFORME DE REVISIÓN LIMITADA DE ESTADOS FINANCIEROS INTERMEDIOS

## Informe de revisión limitada de estados financieros intermedios

A los Accionistas de LLEIDANETWORKS SERVEIS TELEMÀTICS, S.A.

### Informe sobre los estados financieros intermedios

#### Introducción

Hemos realizado una revisión limitada de los estados financieros intermedios adjuntos de LLEIDANETWORKS SERVEIS TELEMÀTICS, S.A., que comprenden el balance al 30 de junio de 2021, la cuenta de pérdidas y ganancias, el estado de cambios en el patrimonio neto, el estado de flujos de efectivo y las notas explicativas correspondientes al periodo de seis meses terminado en dicha fecha. Los administradores son responsables de la elaboración de dichos estados financieros intermedios de conformidad con el marco normativo de información financiera aplicable a la Sociedad en España, que se identifica en la Nota 2.a de las notas explicativas adjuntas, y del control interno que consideren necesario para permitir la preparación de los estados financieros libres de incorrección material, debida a fraude o error. Nuestra responsabilidad es expresar una conclusión sobre estos estados financieros intermedios basada en nuestra revisión limitada.

#### Alcance de la revisión

Hemos llevado a cabo nuestra revisión limitada de acuerdo con la Norma Internacional de Trabajos de Revisión 2410 "Revisión de Información Financiera Intermedia realizada por el Auditor Independiente de la Entidad". Una revisión limitada de estados financieros intermedios consiste en la realización de preguntas, principalmente al personal responsable de los asuntos financieros y contables, y en la aplicación de procedimientos analíticos y otros procedimientos de revisión. Una revisión limitada tiene un alcance sustancialmente menor que el de una auditoría realizada de acuerdo con la normativa reguladora de la auditoría de cuentas vigente en España y, por consiguiente, no nos permite asegurar que hayan llegado a nuestro conocimiento todos los asuntos importantes que pudieran haberse identificado en una auditoría. Por tanto, no expresamos una opinión de auditoría sobre los estados financieros intermedios adjuntos.


#### Conclusión

Como resultado de nuestra revisión limitada, que en ningún momento puede entenderse como una auditoría de cuentas, no ha llegado a nuestro conocimiento ningún asunto que nos haga concluir que los estados financieros intermedios adjuntos no expresan, en todos sus aspectos significativos, la imagen fiel del patrimonio y de la situación financiera de LLEIDANETWORKS SERVEIS TELEMÀTICS, S.A. al 30 de junio de 2021, así como de sus resultados y flujos de efectivo correspondientes al periodo de seis meses terminado en dicha fecha, de conformidad con el marco normativo de información financiera que resulta de aplicación y, en particular, con los principios y criterios contables contenidos en el mismo.

**Párrafo sobre otras cuestiones**

Este informe ha sido preparado a petición del Consejo de Administración de **LLEIDANETWORKS SERVEIS TELEMÀTICS, S.A.**, en relación con la publicación del informe financiero semestral requerido por la Circular 3/2020 de BME Growth sobre “Información a suministrar por empresas incorporadas a negociación en el segmento BME Growth de BME MFT Equity”.

**BDO Auditores, S.L.P. (ROAC nº S1273)**



Ramón Roger Rull (ROAC 16.887)  
Sòcio - Auditor de Cuentas

28 de octubre de 2021

**Col·legi  
de Censors Jurats  
de Comptes  
de Catalunya**

PER INCORPORAR AL PROTOCOL

**BDO AUDITORES, S.L.P.**

**2021 Núm.20/21/17553**

.....  
Informe d'auditoria de comptes subjecte  
a la normativa d'auditoria de comptes  
espanyola o internacional  
.....



**LLEIDANETWORKS SERVEIS TELEMÀTICS, S.A.**

**ESTADOS FINANCIEROS INTERMEDIOS AL 30 DE JUNIO DE 2021**

**LLEIDANETWORKS SERVEIS TELEMÀTICS, S.A.**

**BALANCES AL 30 DE JUNIO DE 2021 Y AL 31 DE DICIEMBRE DE 2020**  
(Expresados en euros)

ACTIVO	Notas a los Estados Financieros Intermedios	30/06/2021	31/12/2020
<b>ACTIVO NO CORRIENTE</b>		<b>4.636.588,80</b>	<b>4.488.020,85</b>
<b>Inmovilizado intangible</b>	Nota 4	<b>3.573.557,86</b>	<b>3.583.013,57</b>
Investigación		1.965.028,34	2.369.252,79
Patentes, licencias, marcas y similares		662.754,59	637.219,74
Aplicaciones informáticas		23.407,84	28.860,28
Otro inmovilizado intangible		922.367,09	547.680,76
<b>Inmovilizado material</b>	Nota 5	<b>508.449,43</b>	<b>332.984,48</b>
Terrenos y construcciones		150.394,98	152.942,51
Instalaciones técnicas y otro inmovilizado material		358.054,45	180.041,97
Inmovilizaciones materiales en curso		-	-
<b>Inversiones en empresas del grupo y asociadas a largo plazo</b>		<b>341.359,30</b>	<b>399.732,49</b>
Instrumentos de patrimonio	Nota 8	220.494,30	358.682,89
Créditos a empresas	Notas 7.2 y 18.1	120.865,00	41.049,60
<b>Inversiones financieras a largo plazo</b>	Nota 7	<b>34.705,94</b>	<b>35.871,51</b>
Instrumentos de patrimonio		10.197,40	10.197,40
Otros activos financieros		24.508,54	25.674,11
<b>Activos por impuesto diferido</b>	Nota 14	<b>178.516,27</b>	<b>136.418,80</b>
<b>ACTIVO CORRIENTE</b>		<b>8.635.277,42</b>	<b>8.267.179,42</b>
<b>Deudores comerciales y otras cuentas a cobrar</b>		<b>2.606.981,55</b>	<b>3.293.821,07</b>
Cientes por ventas y prestaciones de servicios	Notas 7.2	2.230.910,41	2.316.873,86
Cientes empresas del grupo y asociadas	Notas 7.2 y 18.1	327.383,57	903.264,85
Deudores varios	Notas 7.2	21.331,95	47.203,27
Personal	Notas 7.2	5.624,83	3.572,04
Activos por impuesto corriente	Nota 14	10.432,98	10.432,98
Otros créditos con las Administraciones Públicas	Nota 14	11.297,81	12.474,07
<b>Inversiones en empresas del grupo y asociadas a corto plazo</b>	Nota 7.2	<b>144.438,88</b>	<b>137.285,26</b>
Créditos a empresas		144.438,88	137.285,26
<b>Inversiones financieras a corto plazo</b>	Nota 7.2	<b>812.022,00</b>	<b>1.262.022,00</b>
Otros activos financieros		812.022,00	1.262.022,00
<b>Periodificaciones a corto plazo</b>		<b>323.078,09</b>	<b>314.761,51</b>
<b>Efectivo y otros activos líquidos equivalentes</b>	Nota 7.1	<b>4.748.756,90</b>	<b>3.259.289,58</b>
Tesorería		4.748.756,90	3.259.289,58
<b>TOTAL ACTIVO</b>		<b>13.271.866,22</b>	<b>12.755.200,27</b>

**LLEIDANETWORKS SERVEIS TELEMÀTICS, S.A.**

**BALANCES AL 30 DE JUNIO DE 2021 Y AL 31 DE DICIEMBRE DE 2020**

(Expresados en euros)

PATRIMONIO NETO Y PASIVO	Notas a los Estados Financieros Intermedios	30/06/2021	31/12/2020
<b>PATRIMONIO NETO</b>		<b>7.387.897,75</b>	<b>7.189.214,27</b>
Fondos propios		7.387.897,75	7.189.214,27
Capital	Nota 12.1	320.998,86	320.998,86
Capital escriturado		320.998,86	320.998,86
Prima de emisión	Nota 12.3	5.244.344,28	5.244.344,28
Reservas	Nota 12.2	3.408.222,24	3.486.189,06
Legal y estatutarias		64.199,77	64.199,77
Otras Reservas		3.344.022,47	3.421.989,29
(Acciones y participaciones en patrimonio propias)	Nota 12.4	(508.884,93)	(759.458,01)
Resultados negativos de ejercicios anteriores		(1.349.900,40)	(1.897.046,66)
Resultado del ejercicio		273.117,70	794.186,74
<b>PASIVO NO CORRIENTE</b>		<b>2.053.874,88</b>	<b>2.100.288,04</b>
Deudas a largo plazo	Nota 9.1	2.053.874,88	2.100.288,04
Deudas con entidades de crédito		1.975.482,12	1.993.897,88
Acreedores por arrendamiento financiero		-	-
Otros pasivos financieros		78.392,76	106.390,16
<b>PASIVO CORRIENTE</b>		<b>3.830.093,59</b>	<b>3.465.697,96</b>
Provisiones a corto plazo		22.392,82	42.364,76
Deudas a corto plazo	Nota 9.1	1.004.196,44	909.852,09
Deudas con entidades de crédito		926.469,84	827.002,98
Acreedores por arrendamiento financiero		-	8.499,14
Otros pasivos financieros		77.726,60	74.349,97
Acreedores comerciales y otras cuentas a pagar		2.803.504,33	2.513.481,11
Proveedores	Nota 9.1	1.827.421,21	1.722.871,13
Proveedores empresas del grupo	Nota 9.1 y 18.1	64.526,40	226.865,25
Acreedores varios	Nota 9.1	435.327,75	248.812,48
Personal (remuneraciones pendientes de pago)	Nota 9.1	98.254,51	325,25
Pasivo por impuesto corriente	Nota 14	47.374,92	-
Otras deudas con las Administraciones Públicas	Nota 14	279.843,66	213.173,65
Anticipos de clientes	Nota 9.1	50.755,88	101.758,60
<b>TOTAL PATRIMONIO NETO Y PASIVO</b>		<b>13.271.866,22</b>	<b>12.755.200,27</b>

**LLEIDANETWORKS SERVEIS TELEMÀTICS, S.A.**

**CUENTAS DE PÉRDIDAS Y GANANCIAS CORRESPONDIENTES**  
**AL PERIODO SEIS MESES FINALIZADO EL 30 DE JUNIO DE 2021**  
**Y AL PERIODO DE SEIS MESES FINALIZADO EL 30 DE JUNIO DE 2020**

(Expresadas en euros)

CUENTA DE PÉRDIDAS Y GANANCIAS	Notas a los Estados Financieros Intermedios	2021 (6 meses)	2020 (6 meses)
<b>Importe neto de la cifra de negocio</b>	Nota 20	7.826.081,03	7.243.878,84
Ventas netas		7.826.081,03	7.243.878,84
<b>Trabajos realizados por la empresa para su activo</b>	Nota 4	400.046,29	331.378,12
<b>Aprovisionamientos</b>	Nota 15.a	(4.038.404,51)	(3.893.879,76)
Consumo de mercaderías		(4.038.404,51)	(3.893.879,76)
<b>Otros ingresos de explotación</b>		44.947,06	-
Ingresos accesorios y otros de gestión corriente		40.618,06	-
Subvenciones de explotación incorporadas al resultado		4.329,00	-
<b>Gastos de personal</b>		(1.898.799,57)	(1.609.448,30)
Sueldos, salarios y asimilados		(1.443.086,89)	(1.211.635,29)
Cargas sociales	Nota 15.b	(455.712,68)	(397.813,01)
<b>Otros gastos de explotación</b>		(1.348.636,55)	(1.248.043,87)
Servicios exteriores		(1.263.890,51)	(1.165.931,97)
Tributos		(25.625,67)	(82.003,64)
Pérdidas, deterioro y variación de provisiones por operaciones comerciales		(59.120,37)	(108,26)
<b>Amortización del inmovilizado</b>	Notas 4 y 5	(536.027,84)	(584.453,72)
<b>Deterioro y resultado por enajenaciones del inmovilizado</b>		(9.146,92)	(9.945,62)
<b>RESULTADO DE EXPLOTACIÓN</b>		<b>440.058,99</b>	<b>229.485,69</b>
<b>Ingresos financieros</b>	Nota 15.c	8.404,23	13.690,59
Ingresos de valores negociables y otros instrumentos financieros, empresas del grupo y asociadas		7.805,86	13.264,38
Otros ingresos de valores negociables y otros instrumentos financieros de terceros		598,37	426,21
<b>Gastos financieros</b>	Nota 15.c	(25.890,47)	(35.608,61)
Por deudas con terceros		(25.890,47)	(35.608,61)
<b>Diferencias de cambio</b>	Nota 15.c	16.752,17	(10.386,81)
<b>Deterioro y result. por enajenaciones de instrumentos financieros</b>	Nota 15.c	(159.668,16)	-
Deterioros y pérdidas		(159.668,16)	-
<b>RESULTADO FINANCIERO</b>		<b>(160.402,23)</b>	<b>(32.304,83)</b>
<b>RESULTADO ANTES DE IMPUESTOS</b>		<b>279.656,76</b>	<b>197.180,86</b>
<b>Impuesto sobre beneficios</b>	Nota 14	(6.539,06)	-
<b>RESULTADO DEL EJERCICIO PROCEDENTE DE OPERACIONES CONTINUADAS</b>		<b>273.117,70</b>	<b>197.180,86</b>
<b>RESULTADO DEL EJERCICIO</b>		<b>273.117,70</b>	<b>197.180,86</b>

**LEIDANETWORKS SERVEIS TELEMÀTICS, S.A.**

**ESTADOS DE CAMBIOS EN EL PATRIMONIO NETO CORRESPONDIENTES AL  
PERIODO DE SEIS MESES FINALIZADO EL 30 DE JUNIO DE 2021 Y AL EJERCICIO 2020**  
(Expresados en euros)

	Capital Escriturado	Acciones Propias	Prima de Emisión	Reservas	Resultados negativos de ejercicios anteriores	Resultado del Ejercicio	Total
<b>SALDO, FINAL DEL AÑO 2019</b>	320.998,86	(753.301,13)	5.244.344,28	1.492.937,50	(2.262.986,07)	577.352,91	4.619.346,35
<b>Total ingresos y gastos reconocidos</b>	-	-	-	-	-	794.186,74	794.186,74
<b>Operaciones con socios y propietarios</b>	-	(6.156,88)	-	1.976.555,51	-	(194.717,45)	1.775.681,18
Distribución de dividendos	-	-	-	-	-	(194.717,45)	(194.717,45)
Operaciones con acciones propias (netas)	-	(6.156,88)	-	1.976.555,51	-	-	1.970.398,63
<b>Otras variaciones del patrimonio neto</b>	-	-	-	16.696,05	365.939,41	(382.635,46)	-
<b>SALDO, FINAL DEL AÑO 2020</b>	320.998,86	(759.458,01)	5.244.344,28	3.486.189,06	(1.897.046,66)	794.186,74	7.189.214,27
<b>Total ingresos y gastos reconocidos</b>	-	-	-	-	-	273.117,70	273.117,70
<b>Operaciones con socios y propietarios</b>	-	250.573,08	-	(77.966,82)	-	(247.040,48)	(74.434,22)
Distribución de dividendos	-	-	-	-	-	(247.040,48)	(247.040,48)
Operaciones con acciones propias (netas)	-	250.573,08	-	(77.966,82)	-	-	172.606,26
<b>Otras variaciones del patrimonio neto</b>	-	-	-	-	547.146,26	(547.146,26)	-
Distribución de resultados del ejercicio anterior	-	-	-	-	547.146,26	(547.146,26)	-
<b>SALDO, A 30 DE JUNIO DE 2021</b>	320.998,86	(508.884,93)	5.244.344,28	3.408.222,24	(1.349.900,40)	273.117,70	7.387.897,75

**LLEIDANETWORKS SERVEIS TELEMÀTICS, S.A.**

**ESTADO DE FLUJOS DE EFECTIVO CORRESPONDIENTES  
AL PERIODO DE SEIS MESES FINALIZADO EL 30 DE JUNIO DE 2021  
Y AL PERIODO DE SEIS MESES FINALIZADO EL 30 DE JUNIO DE 2020**

(Expresados en euros)

	2021 (6 meses)	2020 (6 meses)
<b>FLUJOS DE EFECTIVO DE LAS ACTIVIDADES DE EXPLOTACIÓN</b>	<b>1.762.723,99</b>	<b>1.063.785,24</b>
Resultado del ejercicio antes de impuestos	279.656,76	197.180,86
<b>Ajustes al resultado</b>	<b>781.449,53</b>	<b>521.975,62</b>
Amortización del inmovilizado	536.027,84	584.453,72
Correcciones valorativas por deterioro	218.788,53	108,26
Variación de provisiones	-	(94.450,00)
Resultados por bajas y enajenaciones del inmovilizado	9.146,92	9.945,62
Ingresos financieros	(8.404,23)	(13.690,59)
Gastos financieros	25.890,47	35.608,61
<b>Cambios en el capital corriente</b>	<b>720.365,55</b>	<b>380.252,22</b>
Deudores y otras cuentas a cobrar	511.191,40	604.313,03
Otros activos corrientes	(13.502,21)	(36.051,04)
Acreedores y otras cuentas a pagar	242.648,30	(188.009,77)
Otros activos y pasivos no corrientes	(19.971,94)	-
<b>Otros flujos de efectivo de las actividades de explotación</b>	<b>(18.747,85)</b>	<b>(35.623,46)</b>
Pago de intereses	(25.890,47)	(35.608,61)
Cobro de intereses	8.404,23	-
Cobros (pagos) por impuesto sobre beneficios	(1.261,61)	(14,85)
<b>FLUJOS DE EFECTIVO DE LAS ACTIVIDADES DE INVERSIÓN</b>	<b>(246.753,64)</b>	<b>(521.474,23)</b>
<b>Pagos por inversiones</b>	<b>(711.184,00)</b>	<b>(537.135,50)</b>
Inmovilizado intangible	(451.776,25)	(448.830,56)
Inmovilizado material	(259.407,75)	(88.104,94)
Otros activos financieros	-	(200,00)
<b>Cobros por desinversiones</b>	<b>464.430,36</b>	<b>15.661,27</b>
Empresas del Grupo y Asociadas	13.264,79	15.661,27
Otros activos financieros	451.165,57	-
<b>FLUJOS DE EFECTIVO DE LAS ACTIVIDADES DE FINANCIACIÓN</b>	<b>(26.503,03)</b>	<b>1.148.713,50</b>
<b>Cobros y pagos por instrumentos de patrimonio</b>	<b>172.606,26</b>	<b>1.123.088,87</b>
Enajenación de instrumentos de patrimonio propio	172.606,26	1.123.088,87
<b>Cobros y pagos por instrumentos de pasivo financiero</b>	<b>47.931,19</b>	<b>220.342,08</b>
<i>Emisión:</i>	500.000,00	1.200.000,00
Deudas con entidades de crédito	500.000,00	1.200.000,00
<i>Devolución y amortización de:</i>	(452.068,81)	(979.657,92)
Deudas con entidades de crédito	(427.448,04)	(926.725,74)
Otras	(24.620,77)	(52.932,18)
<b>Pagos por dividendos y remuneraciones de otros instrumentos de patrimonio</b>	<b>(247.040,48)</b>	<b>(194.717,45)</b>
Dividendos	(247.040,48)	(194.717,45)
<b>AUMENTO (O DISMINUCIÓN) NETA DEL EFECTIVO O EQUIVALENTES</b>	<b>1.489.467,32</b>	<b>1.691.024,51</b>
Efectivo o equivalentes al comienzo del ejercicio	3.259.289,58	637.042,59
Efectivo o equivalentes al final del ejercicio	4.748.756,90	2.328.067,10

## **LLEIDANETWORKS SERVEIS TELEMÀTICS, S.A.**

### **NOTAS EXPLICATIVAS A LOS ESTADOS FINANCIEROS INTERMEDIOS AL 30 DE JUNIO DE 2021**

#### **NOTA 1. CONSTITUCIÓN, ACTIVIDAD Y RÉGIMEN LEGAL DE LA SOCIEDAD**

##### **a) Constitución y Domicilio Social**

**LLEIDANETWORKS SERVEIS TELEMÀTICS, S.A.** (en adelante "la Sociedad"), fue constituida en Lleida el 30 de enero de 1995. Con fecha 7 de octubre de 2017, la Sociedad aprobó el cambio de domicilio social situándose este actualmente en General Lacy, número 42, Planta Baja – Local I de Madrid.

Con fecha 30 de junio de 2011, se celebró la Junta General de Socios en la que se acordó la transformación de Sociedad Limitada a Sociedad Anónima. Con fecha 12 de diciembre de 2011, se elevó a público el acuerdo alcanzado en la mencionada junta y se depositó en el registro a mercantil el 17 de febrero de 2012.

##### **b) Actividad**

Su actividad consiste en actuar como teleoperadora de servicios de gestión de mensajes cortos (SMS) a través de Internet, así como cualquier otra actividad relacionada con el mencionado objeto social.

El ejercicio social de la Sociedad comienza el 1 de enero y finaliza el 31 de diciembre de cada año. Los presentes Estados Financieros Intermedios comprenden el periodo entre el 1 de enero y el 30 de junio de 2021.

##### **c) Régimen Legal**

La Sociedad se rige por sus estatutos sociales y por la vigente Ley de Sociedades de Capital.

#### **d) Cotización en el Mercado Alternativo Bursátil y Euronext Growth**

Con fecha 1 de junio de 2015, la Sociedad aprobó en Junta de Accionistas la solicitud de incorporación al Mercado Alternativo Bursátil (MAB), actualmente denominado BME Growth, de la totalidad de las acciones de la Sociedad.

Con fecha 7 de octubre de 2015, el Consejo de Administración de Bolsas y Mercados Españoles, Sistemas de Negociación, S.A., aprobó incorporar al segmento de empresas en expansión del Mercado Alternativo Bursátil con efectos a partir del 9 de octubre de 2015, 16.049.943 acciones de 0,02 euros de valor nominal cada una. La Sociedad designó como Asesor Registrado a PricewaterhouseCoopers Asesores de Negocios, S.L. y como Proveedor de Liquidez a BEKA Finance, S.V., S.A., sociedad posteriormente integrada en el grupo GVC GAESCO VALORES SV, S.A. Con fecha 7 de noviembre de 2015, la Sociedad cambió de Asesor Registrado, nombrando a GVC GAESCO VALORES SV, S.A. Con fecha 19 de diciembre de 2018, la Sociedad empezó a cotizar bajo la modalidad de dual listing en Euronext Growth Paris, siendo Invest Securities el Listing Sponsor y proveedor de liquidez. Con fecha 2 de noviembre de 2020, la Sociedad empezó a cotizar en el mercado OTCQX de Nueva York.

#### **e) Efecto del COVID sobre la Sociedad**

Desde diciembre de 2019, el COVID-19, una nueva cepa de Coronavirus se ha extendido a muchos países, incluyendo España a partir de enero 2020. Este evento afecta significativamente a la actividad económica a nivel mundial y, como resultado, a las operaciones y resultados financieros de la Sociedad. Los efectos de esta crisis han tenido dos ejes principales dentro de Lleida.net:

- Potenciador de las ventas de la línea SaaS derivados de los confinamientos, que han obligado a adaptar las políticas de las compañías, y se ha acelerado toda la digitalización de los procesos tanto de notificación como de contratación donde Lleida.net ha sido un agente clave del cambio.
- Cambio en el tipo de tráfico de la línea de SMS wholesale, donde se ha visto reducido el tráfico de hospitality pero donde se ha conseguido mantener el volumen, gracias a los SMS vinculados a procesos digitales y a una necesidad de este canal de comunicación derivado del teletrabajo y el distanciamiento social.

El crecimiento de la demanda de la línea SaaS no se prevé como un crecimiento puntual, sino más bien como un acelerador de nuevos contratos, que tendrán consumos recurrentes.

Con el objetivo de minimizar los riesgos de contagio dentro del personal de Lleida.net, donde se ha seguido incrementando la plantilla y no se ha acogido a ningún ERTE, se instauró el teletrabajo como medida de precaución predominante. A fecha actual, la mayoría de la plantilla sigue teletrabajando, y el personal que asiste a las instalaciones debe cumplir con el protocolo de seguridad implementado.



## **NOTA 2. BASES DE PRESENTACIÓN DE LOS ESTADOS FINANCIEROS INTERMEDIOS**

### **a) Imagen Fiel**

Los Estados Financieros Intermedios a 30 de junio de 2021 han sido obtenidos a partir de los registros contables de la Sociedad y se han formulado de acuerdo con la legislación mercantil vigente y las normas establecidas en el Plan General de Contabilidad aprobado por el Real Decreto 1514/2007, de 16 de noviembre, aplicando las modificaciones introducidas al mismo mediante el Real Decreto 1159/2010, de 17 de septiembre, y el Real Decreto 602/2016, de 2 de diciembre y Real Decreto 1/2021, de 12 de enero, con objeto de mostrar la imagen fiel del patrimonio, de la situación financiera y de los resultados de la Sociedad, así como la veracidad de los flujos incorporados en el estado de flujos de efectivo.

### **b) Principios Contables Aplicados**

Las Estados Financieros Intermedios se han formulado aplicando los principios contables establecidos en el Código de Comercio y en el Plan General de Contabilidad.

### **c) Moneda de Presentación**

De acuerdo con la normativa legal y contable vigente, los Estados Financieros Intermedios se expresan en euros.

### **d) Aspectos Críticos de la Valoración y Estimación de la Incertidumbre**

No existen incertidumbres significativas ni aspectos acerca del futuro que puedan llevar asociado un riesgo importante que pueda suponer cambios significativos en el valor de los activos y pasivos en el ejercicio siguiente.

No se han producido cambios en estimaciones contables que hayan afectado al periodo de seis meses actual o que puedan afectar a ejercicios de forma significativa.

### **e) Comparación de la Información**

De acuerdo con la legislación mercantil, el Consejo de Administración presenta, a efectos comparativos, con cada una de las partidas del Balance y del Estado de Cambios en el Patrimonio Neto, además de las cifras del periodo de seis meses finalizado el 30 de junio de 2021, las correspondientes al ejercicio de 12 meses finalizado el 31 de diciembre de 2020, que formaban parte de las Cuentas Anuales del ejercicio 2020 aprobadas por la Junta General de Accionistas de fecha 07 de junio de 2021. En lo referente a la Cuenta de Pérdidas y Ganancias y el Estado de Flujos de Efectivo, el Consejo de Administración presenta, además de las cifras del periodo de seis meses finalizado el 30 de junio de 2021, las correspondientes a los Estados Financieros Intermedios a 30 de junio de 2020, motivo por el cual los efectos en la cuenta de Pérdidas y Ganancias reconocidos en ciertas Notas Explicativas a los Estados Financieros Intermedios no son directamente trazables con la Cuenta de Pérdidas y Ganancias debido a que recogen el efecto de todo el año mientras que ésta recoge únicamente el efecto del periodo de 6 meses. Este hecho hay que considerarlo en la interpretación de los presentes estados financieros intermedios.

La primera aplicación de las modificaciones introducidas en el Plan General de Contabilidad mediante el Real Decreto 1/2021, de 12 de enero, relativas principalmente a las normas de registro y valoración de instrumentos financieros y de reconocimiento de ingresos, no ha presentado impacto a 1 de enero de 2021.

#### **f) Cambios en Criterios Contables**

No se han realizado cambios en criterios contables.

#### **g) Corrección de Errores**

Los Estados Financieros Intermedios del ejercicio finalizado el 30 de junio de 2021 no incluyen ajustes relacionados como consecuencia de errores detectados en las cuentas anuales de años anteriores.

#### **h) Responsabilidad de la Información y Estimaciones Realizadas**

La información contenida en estos Estados Financieros Intermedios es responsabilidad de los miembros del Consejo de Administración de la Sociedad. En los presentes Estados Financieros Intermedios se han utilizado estimaciones realizadas para valorar algunos de los activos, pasivos, ingresos, gastos y compromisos que figuran registrados en las mismas, y que, básicamente estas estimaciones se refieren a la evaluación de las pérdidas por deterioro de determinados activos, a la vida útil de los activos no corrientes y a la probabilidad de ocurrencia de provisiones.

A pesar de que estas estimaciones se realizaron en función de la mejor información disponible en la fecha de formulación de los Estados Financieros Intermedios, es posible que acontecimientos que pudieran tener lugar en el futuro obliguen a modificarlas en próximos ejercicios. En tal caso, ello se haría de forma prospectiva, reconociendo los efectos del cambio de estimación en las correspondientes cuentas de pérdidas y ganancias.

#### **i) Estado de Ingresos y Gastos Reconocidos**

En el presente ejercicio, al igual que en el ejercicio anterior, la Sociedad no ha reconocido ingresos o gastos directamente en Patrimonio, habiendo registrado la totalidad de los mismos en la Cuenta de Pérdidas y Ganancias del ejercicio correspondiente. Por ello, los presentes Estados Financieros Intermedios no incluyen el Estado de Ingresos y Gastos Reconocidos.

### **NOTA 3. NORMAS DE REGISTRO Y VALORACIÓN**

Las principales normas de valoración utilizadas por la Sociedad en la elaboración de sus Estados Financieros Intermedios a 30 de junio de 2021, de acuerdo con las establecidas por el Plan General de Contabilidad, han sido las siguientes:

#### **a) Inmovilizado Intangible**

Los bienes comprendidos en el inmovilizado intangible se valorarán por su coste, ya sea este el precio de adquisición o el coste de producción, minorado por la correspondiente amortización acumulada, y por las pérdidas por deterioro que, en su caso, hayan experimentado.

### **Gastos de Investigación**

Los gastos de investigación activados están específicamente individualizados por proyectos y su coste está claramente establecido para que pueda ser distribuido en el tiempo. Asimismo, la Dirección de la Sociedad tiene motivos fundados del éxito técnico y de la rentabilidad económica comercial de dichos proyectos.

Los gastos de investigación que figuran en el activo se amortizan linealmente durante su vida útil, a razón de un 20% anual, y siempre dentro del plazo de 5 años.

En el momento en que existen dudas razonables sobre el éxito técnico o la rentabilidad económica comercial de un proyecto, los importes registrados en el activo correspondientes al mismo, se imputan directamente a pérdidas del ejercicio.

### **Aplicaciones Informáticas**

Las licencias para aplicaciones informáticas adquiridas a terceros se capitalizan sobre la base de los costes en que se ha incurrido para adquirirlas.

Las aplicaciones informáticas, se amortizan linealmente durante su vida útil, a razón de un 33% anual.

Los gastos de mantenimiento de las aplicaciones informáticas incurridos durante el ejercicio se registran en la Cuenta de Pérdidas y Ganancias.

### **Propiedad Industrial**

Corresponde a los gastos de desarrollo capitalizados para los que se ha obtenido la correspondiente patente o similar, e incluyen los costes de registro y formalización de la propiedad industrial, así como los costes de adquisición a terceros de los derechos correspondientes.

La sociedad ha sido durante todos estos años capaz de desarrollar métodos y tecnologías únicos en su sector por la inversión continua en investigación y desarrollo. Fruto de este esfuerzo ha sido la publicación de las patentes a nivel europeo, americano y PCT, poniendo en valor el esfuerzo desarrollado durante estos últimos años. Estas patentes permiten que la Sociedad pueda licenciar esta tecnología a terceros y además de protegerla contra posibles copias de otros actores del sector, menos escrupulosos a la hora de crear modelos originales.

### **b) Inmovilizado Material**

El inmovilizado material se encuentra valorado por su precio de adquisición neto de la correspondiente amortización acumulada y, en su caso, del importe acumulado de las correcciones valorativas por deterioro reconocidas.

Los gastos de conservación y mantenimiento incurridos durante el ejercicio se cargan a la Cuenta de Pérdidas y Ganancias. Los costes de renovación, ampliación o mejora de los bienes del inmovilizado material, que representan un aumento de la capacidad, productividad o un alargamiento de la vida útil, se capitalizan como mayor valor de los correspondientes bienes, una vez dados de baja los valores contables de los elementos que hayan sido sustituidos.

El inmovilizado material, neto en su caso del valor residual del mismo, se amortiza distribuyendo linealmente el coste de los diferentes elementos que componen dicho inmovilizado entre los años de vida útil estimada que constituyen el período en el que la Sociedad espera utilizarlos, según el siguiente cuadro:

	Porcentaje Anual	Años de Vida Útil Estimados
Construcciones	2,50	40
Instalaciones técnicas	8 - 10	12,50 - 10
Maquinaria	20 - 25	5 - 4
Otras instalaciones	10	10
Mobiliario	10 - 15	10 - 6,67
Equipos informáticos	25 - 50	4 - 2
Otro inmovilizado material	15	6,67

El importe en libros de un elemento de inmovilizado material se da de baja en cuentas por su enajenación o disposición por otra vía; o cuando no se espera obtener beneficios o rendimientos económicos futuros por su uso, enajenación o disposición por otra vía.

La pérdida o ganancia derivada de la baja en cuentas de un elemento de inmovilizado material, se determina como la diferencia entre el importe neto, en su caso, de los costes de venta obtenido por su enajenación o disposición por otra vía, si existe, y el importe en libros del elemento, y se imputa a la Cuenta de Pérdidas y Ganancias del ejercicio en que ésta se produce.

Al cierre del ejercicio, la Sociedad evalúa si existen indicios de deterioro del valor de un elemento del inmovilizado material o de alguna unidad generadora de efectivo, en cuyo caso, se estiman los importes recuperables y se efectúan las correcciones valorativas necesarias.

Se entiende que existe una pérdida por deterioro del valor de un elemento del inmovilizado material cuando su valor contable supera a su importe recuperable, entendido éste como el mayor importe entre su valor razonable menos los costes de venta y su valor en uso.

Las correcciones valorativas por deterioro de los elementos del inmovilizado material, así como su reversión cuando las circunstancias que las motivaron dejan de existir, se reconocen como un gasto o un ingreso, respectivamente, en la Cuenta de Pérdidas y Ganancias.

#### **c) Arrendamientos y otras Operaciones de Carácter Similar**

Los gastos de arrendamientos operativos incurridos durante el ejercicio se cargan a la Cuenta de Pérdidas y Ganancias.

#### **d) Instrumentos Financieros**

Un activo financiero es cualquier activo que sea: dinero en efectivo, un instrumento de patrimonio de otra empresa, o suponga un derecho contractual a recibir efectivo u otro activo financiero (un instrumento de deuda), o a intercambiar activos o pasivos financieros con terceros en condiciones potencialmente favorables.

Los activos financieros utilizados por la Sociedad, a efectos de su valoración, se clasifican en alguna de las siguientes categorías:

1. Activos financieros a valor razonable con cambios en la cuenta de pérdidas y ganancias.
2. Activos financieros a coste amortizado.
3. Activos financieros a valor razonable con cambios en el patrimonio neto.
4. Activos financieros a coste.

Los instrumentos financieros emitidos, incurridos o asumidos se clasificarán como pasivos financieros, en su totalidad o en una de sus partes, siempre que de acuerdo con su realidad económica supongan para la empresa una obligación contractual, directa o indirecta, de entregar efectivo u otro activo financiero, o de intercambiar activos o pasivos financieros con terceros en condiciones potencialmente desfavorables.

Los pasivos financieros utilizados por la Sociedad, a efectos de su valoración, se clasifican en alguna de las siguientes categorías:

1. Pasivos financieros a coste amortizado.
2. Pasivos financieros a valor razonable con cambios en la cuenta de pérdidas y ganancias.

La Sociedad no posee pasivos financieros a valor razonable.

### **Activos financieros a Coste Amortizado**

Un activo financiero se incluirá en esta categoría, incluso cuando esté admitido a negociación en un mercado organizado, si la empresa mantiene la inversión con el objetivo de percibir los flujos de efectivo derivados de la ejecución del contrato, y las condiciones contractuales del activo financiero dan lugar, en fechas especificadas, a flujos de efectivo que son únicamente cobros de principal e intereses sobre el importe del principal pendiente.

Los flujos de efectivo contractuales que son únicamente cobros de principal e interés sobre el importe del principal pendiente son inherentes a un acuerdo que tiene la naturaleza de préstamo ordinario o común, sin perjuicio de que la operación se acuerde a un tipo de interés cero o por debajo de mercado.

Se incluyen en esta categoría:

- a) Créditos por operaciones comerciales: son aquellos activos financieros que se originan en la venta de bienes y la prestación de servicios por operaciones de tráfico de la empresa con cobro aplazado, y
- b) Créditos por operaciones no comerciales: son aquellos activos financieros que, no siendo instrumentos de patrimonio ni derivados, no tienen origen comercial y cuyos cobros son de cuantía determinada o determinable.

### **Activos Financieros a Valor Razonable con Cambios en el Patrimonio Neto**

Un activo financiero se incluirá en esta categoría cuando las condiciones contractuales del activo financiero dan lugar, en fechas especificadas, a flujos de efectivo que son únicamente cobros de principal e intereses sobre el importe del principal pendiente, y no se mantenga para negociar ni proceda clasificarlo en la categoría de activos financieros a coste amortizado. También se incluirán en esta categoría las inversiones en instrumentos de patrimonio para las se haya ejercitado la opción irrevocable en el momento inicial de presentar los cambios posteriores en el valor razonable directamente en el patrimonio neto.

### **Pasivos Financieros a Coste Amortizado**

Se incluyen en esta categoría:

- a) Débitos por operaciones comerciales: son aquellos pasivos financieros que se originan en la compra de bienes y servicios por operaciones de tráfico de la empresa con pago aplazado, y
- b) Débitos por operaciones no comerciales: son aquellos pasivos financieros que, no siendo instrumentos derivados, no tienen origen comercial, sino que proceden de operaciones de préstamo o crédito recibidos por la empresa.

Inicialmente, los activos y pasivos financieros incluidos en esta categoría, se valorarán por su valor razonable, que, es el precio de la transacción, y que equivale al valor razonable de la contraprestación recibida o entregada ajustado por los costes de transacción que les sean directamente atribuibles.

No obstante, lo señalado en el párrafo anterior, los créditos y débitos por operaciones comerciales con vencimiento no superior a un año y que no tienen un tipo de interés contractual, así como en su caso, los anticipos y créditos al personal, los dividendos a cobrar y los desembolsos exigidos sobre instrumentos de patrimonio, cuyo importe se espera pagar en el corto plazo, se valorarán por su valor nominal, cuando el efecto de no actualizar los flujos de efectivo no sea significativo.

En valoraciones posteriores, tanto activos como pasivos, se valorarán por su coste amortizado. Los intereses devengados se contabilizan en la Cuenta de Pérdidas y Ganancias, aplicando el método del tipo de interés efectivo. No obstante, lo anterior, los créditos y débitos con vencimiento no superior a un año se valorarán inicialmente por su valor nominal, continúan valorándose por dicho importe, salvo, en el caso de créditos, que se hubieran deteriorado.

Al menos al cierre del ejercicio, deberán efectuarse las correcciones valorativas necesarias siempre que exista evidencia objetiva de que el valor de un activo financiero, o de un grupo de activos financieros con similares características de riesgo valorados colectivamente, se han deteriorado como resultado de uno o más eventos que hayan ocurrido después de su reconocimiento inicial y que ocasionen una reducción o retraso en los flujos de efectivo estimados futuros, que pueden venir motivados por la insolvencia del deudor.

Según se indica en la nota 11.1) el principal riesgo de crédito procede de los saldos comerciales, estimándose los posibles deterioros mediante un análisis individualizado por cliente.

El importe de la corrección valorativa será la diferencia entre el importe en libros del activo y el valor actual de los flujos de efectivo estimados.

Los flujos de efectivo futuros estimados de un instrumento de deuda son todos los importes, principal e intereses, que la empresa estima que obtendrá durante la vida útil del instrumento. En su estimación se considerará toda la información relevante que esté disponible en la fecha de formulación de los estados financieros intermedios, que proporcione datos sobre la posibilidad de cobro futuro de los flujos de efectivo contractuales.

Cuando los instrumentos cuenten con garantías reales y personales, se incluirán los flujos que se obtendrían de su realización, menos el importe de los costes necesarios para su obtención y posterior venta, con independencia de la probabilidad de la ejecución de la garantía.

En el cálculo del valor actual de los flujos de efectivo futuros estimados se utilizará como tipo de actualización el tipo de interés efectivo original del activo financiero.

El reconocimiento de intereses en los activos financieros con deterioro crediticio seguirá las reglas generales, sin perjuicio de que de manera simultánea la empresa deba evaluar si dicho importe será objeto de recuperación y, en su caso, contabilice la correspondiente pérdida por deterioro.

La pérdida por deterioro así calculada se reconocerá en la cuenta de pérdidas y ganancias.

Si en periodos posteriores, el importe de la pérdida por deterioro del valor disminuyese, la pérdida por deterioro reconocida previamente será objeto de reversión. La reversión no dará lugar a un importe en libros del activo financiero que exceda al coste amortizado que habría sido reconocido en la fecha de reversión si no se hubiese contabilizado la pérdida por deterioro del valor. El importe de la reversión se reconocerá en la cuenta de pérdidas y ganancias.

### **Inversiones en el Patrimonio de Empresas del Grupo y Asociadas**

Se valoran inicialmente al coste, que equivale al valor razonable de la contraprestación entregada más los costes de transacción que le son directamente atribuibles.

Posteriormente, se valoran por su coste, menos, en su caso, el importe acumulado de las correcciones valorativas por deterioro.

Al cierre del ejercicio, y cuando existe evidencia objetiva de que el valor en libros de una inversión no será recuperable, se efectúan las correcciones valorativas necesarias.

El importe de la corrección valorativa se determina como la diferencia entre el valor en libros y el importe recuperable, salvo mejor evidencia del importe recuperable de las inversiones, en la estimación del deterioro de esta clase de activos se toma en consideración la parte proporcional del patrimonio neto de la entidad participada, corregido por las plusvalías tácitas existentes en la fecha de la valoración, que corresponden a elementos identificables en el balance de la participada.

El importe de la corrección valorativa será la diferencia entre su valor en libros y el importe recuperable, entendido éste como el mayor importe entre su valor razonable menos los costes de venta y el valor actual de los flujos de efectivo futuros derivados de la inversión, que para el caso de instrumentos de patrimonio se calcularán, bien mediante la estimación de los que se espera recibir como consecuencia del reparto de dividendos realizado por la empresa participada y de la enajenación o baja en cuentas de la inversión en la misma, bien mediante la estimación de su participación en los flujos de efectivo que se espera sean generados por la empresa participada, procedentes tanto de sus actividades ordinarias como de su enajenación o baja en cuentas.

Salvo mejor evidencia del importe recuperable de las inversiones en instrumentos de patrimonio, la estimación de la pérdida por deterioro de esta clase de activos se calculará en función del patrimonio neto de la entidad participada y de las plusvalías tácitas existentes en la fecha de la valoración, netas del efecto impositivo.

Las correcciones valorativas por deterioro y, en su caso, su reversión, se registran como un gasto o un ingreso, respectivamente, en la Cuenta de Pérdidas y Ganancias. La reversión del deterioro tendrá como límite el valor en libros de la inversión que estaría reconocida en la fecha de reversión si no se hubiese registrado el deterioro del valor.

### **Instrumentos de Patrimonio Propio**

Un instrumento de patrimonio es cualquier negocio jurídico que evidencia, o refleja, una participación residual en los activos de la empresa que los emite una vez deducidos todos sus pasivos.

En el caso de que la empresa realice cualquier tipo de transacción con sus propios instrumentos de patrimonio, el importe de estos instrumentos se registrará en el patrimonio neto, como una variación de los fondos propios, y en ningún caso podrán ser reconocidos como activos financieros de la empresa ni se registrará resultado alguno en la cuenta de pérdidas y ganancias.

Los gastos derivados de estas transacciones, incluidos los gastos de emisión de estos instrumentos, tales como honorarios de letrados, notarios, y registradores; impresión de memorias, boletines y títulos; tributos; publicidad; comisiones y otros gastos de colocación, se registrarán directamente contra el patrimonio neto como menores reservas.

### **Baja de Activos Financieros**

Un activo financiero, o parte del mismo, se da de baja cuando expiran o se han cedido los derechos contractuales sobre los flujos de efectivo del activo financiero, y se han transferido de manera sustancial los riesgos y beneficios inherentes a su propiedad.

### **Baja de Pasivos Financieros**

Un pasivo financiero se da de baja cuando se extingue la obligación correspondiente.

### **Intereses y Dividendos Recibidos de Activos Financieros**

Los intereses y dividendos de activos financieros devengados con posterioridad al momento de la adquisición se reconocerán como ingresos en la cuenta de pérdidas y ganancias.



Los intereses de los activos financieros valorados a coste amortizado deben reconocerse utilizando el método del tipo de interés efectivo y los dividendos cuando se declare el derecho del socio a recibirlos.

A estos efectos, en la valoración inicial de los activos financieros se registrarán de forma independiente, atendiendo a su vencimiento, el importe de los intereses explícitos devengados y no vencidos en dicho momento, así como el importe de los dividendos acordados por el órgano competente en el momento de la adquisición.

Se entenderá por «intereses explícitos» aquellos que se obtienen de aplicar el tipo de interés contractual del instrumento financiero. Asimismo, si los dividendos distribuidos proceden inequívocamente de resultados generados con anterioridad a la fecha de adquisición porque se hayan distribuido importes superiores a los beneficios generados por la participada desde la adquisición, no se reconocerán como ingresos, y minorarán el valor contable de la inversión.

### **Fianzas Entregadas y Recibidas**

En las fianzas entregadas o recibidas por arrendamientos operativos o por prestación de servicios, la diferencia entre su valor razonable y el importe desembolsado (debida, por ejemplo, a que la fianza es a largo plazo y no está remunerada) se considerará como un pago o cobro anticipado por el arrendamiento o prestación del servicio, que se imputará a la cuenta de pérdidas y ganancias durante el periodo del arrendamiento, conforme a lo señalado en el apartado 2 de la norma sobre arrendamientos y otras operaciones de naturaleza similar, o durante el periodo en el que se preste el servicio, de acuerdo con la norma sobre ingresos por ventas y prestación de servicios.

### **e) Transacciones en Moneda Extranjera**

Las transacciones en moneda extranjera se registran contablemente por su contravalor en euros, utilizando los tipos de cambio vigentes en las fechas en que se realizan.

Al cierre de cada ejercicio, las partidas monetarias se valoran aplicando el tipo de cambio a la fecha de cierre. Las diferencias de cambio, tanto positivas como negativas, que se originan en este proceso, se reconocen en la Cuenta de Pérdidas y Ganancias del ejercicio.

### **f) Impuesto sobre Beneficios**

El Impuesto sobre beneficios se registra en la Cuenta de Pérdidas y Ganancias o directamente en el Patrimonio Neto, en función de donde se encuentran registradas las ganancias o pérdidas que lo han originado. El impuesto sobre beneficios de cada ejercicio recoge tanto el impuesto corriente como los impuestos diferidos, si procede.

El importe por impuesto corriente es la cantidad a satisfacer por la Sociedad como consecuencia de las liquidaciones fiscales del impuesto.

Las diferencias entre el valor contable de los activos y pasivos, y su base fiscal, generan los saldos de impuestos diferidos de activo o de pasivo que se calculan utilizando los tipos de gravamen esperados en el momento de su reversión, y de acuerdo con la forma en que racionalmente se prevea recuperar o pagar el activo o el pasivo.

Las variaciones producidas en el ejercicio en los impuestos diferidos de activo o pasivo se registran en la Cuenta de Pérdidas y Ganancias o directamente en el Patrimonio Neto, según corresponda.

Los activos por impuesto diferido se reconocen únicamente en la medida en que resulta probable que la empresa disponga de ganancias fiscales futuras que permitan la aplicación de estos activos.

En cada cierre de balance se analiza el valor contable de los activos por impuestos diferidos registrados, y se realizan los ajustes necesarios en la medida en que existan dudas sobre su recuperabilidad fiscal futura. Asimismo, en cada cierre se evalúan los activos por impuestos diferidos no registrados en el balance y éstos son objeto de reconocimiento en la medida en que pase a ser probable su recuperación con beneficios fiscales futuros.

### **g) Ingresos**

Una empresa reconocerá los ingresos por el desarrollo ordinario de su actividad cuando se produzca la transferencia del control de los bienes o servicios comprometidos con los clientes. En ese momento, la empresa valorará el ingreso por el importe que refleje la contraprestación a la que espere tener derecho a cambio de dichos bienes o servicios.

Para aplicar este criterio fundamental de registro contable de ingresos, la empresa seguirá un proceso completo que consta de las siguientes etapas sucesivas:

- a) Identificar el contrato (o contratos) con el cliente, entendido como un acuerdo entre dos o más partes que crea derechos y obligaciones exigibles para las mismas.
- b) Identificar la obligación u obligaciones a cumplir en el contrato, representativas de los compromisos de transferir bienes o prestar servicios a un cliente.
- c) Determinar el precio de la transacción, o contraprestación del contrato a la que la empresa espera tener derecho a cambio de la transferencia de bienes o de la prestación de servicios comprometida con el cliente.
- d) Asignar el precio de la transacción a las obligaciones a cumplir, que deberá realizarse en función de los precios de venta individuales de cada bien o servicio distinto que se hayan comprometido en el contrato, o bien, en su caso, siguiendo una estimación del precio de venta cuando el mismo no sea observable de modo independiente.
- e) Reconocer el ingreso por actividades ordinarias cuando (a medida que) la empresa cumple una obligación comprometida mediante la transferencia de un bien o la prestación de un servicio; cumplimiento que tiene lugar cuando el cliente obtiene el control de ese bien o servicio, de forma que el importe del ingreso de actividades ordinarias reconocido será el importe asignado a la obligación contractual satisfecha.

Con el fin de contabilizar los ingresos atendiendo al fondo económico de las operaciones, puede ocurrir que los componentes identificables de una misma transacción deban reconocerse aplicando criterios diversos, como una venta de bienes y los servicios anexos; a la inversa, transacciones diferentes pero ligadas entre sí se tratarán contablemente de forma conjunta.

Los créditos por operaciones comerciales se valorarán de acuerdo con lo dispuesto en la norma relativa a instrumentos financieros.

La empresa reconocerá los ingresos derivados de un contrato cuando (o a medida que) se produzca la transferencia al cliente del control sobre los bienes o servicios comprometidos (es decir, la o las obligaciones a cumplir).

El control de un bien o servicio (un activo) hace referencia a la capacidad para decidir plenamente sobre el uso de ese elemento patrimonial y obtener sustancialmente todos sus beneficios restantes. El control incluye la capacidad de impedir que otras entidades decidan sobre el uso del activo y obtengan sus beneficios. Para cada obligación a cumplir (entrega de bienes o prestación de servicios) que se hubiera identificado, la empresa determinará al comienzo del contrato si el compromiso asumido se cumplirá a lo largo del tiempo o en un momento determinado.

Los ingresos ordinarios procedentes de la venta de bienes y de la prestación de servicios se valorarán por el importe monetario o, en su caso, por el valor razonable de la contrapartida, recibida o que se espere recibir, derivada de la misma, que, salvo evidencia en contrario, será el precio acordado para los activos a transferir al cliente, deducido: el importe de cualquier descuento, rebaja en el precio u otras partidas similares que la empresa pueda conceder, así como los intereses incorporados al nominal de los créditos. No obstante, podrán incluirse los intereses incorporados a los créditos comerciales con vencimiento no superior a un año que no tengan un tipo de interés contractual, cuando el efecto de no actualizar los flujos de efectivo no sea significativo.

Los ingresos por prestación de servicios se reconocen cuando el resultado de la transacción puede ser estimado con fiabilidad, considerando para ello el porcentaje de realización del servicio en la fecha de cierre del ejercicio. En consecuencia, sólo se contabilizan los ingresos procedentes de prestación de servicios cuando se cumplen todas y cada una de las siguientes condiciones:

- a) El importe de los ingresos puede valorarse con fiabilidad.
- b) Es probable que la Sociedad reciba los beneficios o rendimientos económicos derivados de la transacción.
- c) El grado de realización de la transacción, en la fecha de cierre del ejercicio, puede ser valorado con fiabilidad, y
- d) Los costes ya incurridos en la prestación, así como los que quedan por incurrir hasta completarla, pueden ser valorados con fiabilidad.

#### **h) Provisiones y Contingencias**

Las obligaciones existentes al cierre del ejercicio, surgidas como consecuencia de sucesos pasados de los que pueden derivarse perjuicios patrimoniales para la Sociedad, y cuyo importe y momento de cancelación son indeterminados, se registran en el balance como provisiones y se valoran por el valor actual de la mejor estimación posible del importe necesario para cancelar o transferir a un tercero la obligación.

### **i) Subvenciones, Donaciones y Legados**

Las subvenciones de capital no reintegrables, así como las donaciones y legados, se valoran por el valor razonable del importe concedido o del bien recibido. Inicialmente se imputan como ingresos directamente al patrimonio neto y se reconocen en la Cuenta de Pérdidas y Ganancias en proporción a la depreciación experimentada durante el periodo por los activos financiados por estas subvenciones, salvo que se trate de activos no depreciables, en cuyo caso se imputarán al resultado del ejercicio en que se produzca la enajenación o baja de los mismos.

Las subvenciones destinadas a la cancelación de deudas, se imputan como ingresos del ejercicio en que se produce la cancelación, excepto si se recibieron en relación a una financiación específica, en cuyo caso la imputación se realiza en función del elemento financiado.

Aquellas subvenciones con carácter reintegrable, se registran como deudas a largo plazo transformables en subvenciones hasta que se adquieren la condición de no reintegrables.

Las subvenciones de explotación, se abonan a los resultados del ejercicio en el momento de su devengo.

### **j) Transacciones entre Partes Vinculadas**

Con carácter general, los elementos objeto de una transacción con partes vinculadas se contabilizan en el momento inicial por su valor razonable. La valoración posterior se realiza conforme con lo previsto en las correspondientes normas.

### **k) Estados de Flujos de Efectivo**

En los estados de flujos de efectivo se utilizan las siguientes expresiones en el sentido que figura a continuación:

Efectivo o Equivalentes: el efectivo comprende tanto la caja como los depósitos bancarios a la vista. Los equivalentes al efectivo son instrumentos financieros, que forman parte de la gestión normal de la tesorería de la Sociedad, son convertibles en efectivo, tienen vencimientos iniciales no superiores a tres meses y están sujetos a un riesgo poco significativo de cambios en su valor.

Flujos de Efectivo: entradas y salidas de efectivo o de otros medios equivalentes, entendiendo por éstos las inversiones a plazo inferior a tres meses de gran liquidez y bajo riesgo de alteraciones en su valor.

Actividades de Explotación: son las actividades que constituyen la principal fuente de ingresos ordinarios de la Sociedad, así como otras actividades que no puedan ser calificadas como de inversión o financiación.

Actividades de Inversión: las de adquisición, enajenación o disposición por otros medios de activos a largo plazo y otras inversiones no incluidas en el efectivo y sus equivalentes.

Actividades de Financiación: actividades que producen cambios en el tamaño y composición del patrimonio neto y de los pasivos de carácter financiero.

#### **NOTA 4. INMOVILIZADO INTANGIBLE**

El detalle y movimiento de inmovilizado intangible lo largo del periodo de seis meses finalizado el 30 de junio 2021, es el siguiente, en euros:

	31/12/2020	Altas	Bajas	Traspasos	30/06/2021
<b>Coste:</b>					
Investigación	11.649.345,74	-	-	-	11.649.345,74
Propiedad industrial	928.218,54	-	-	81.000,97	1.009.219,51
Aplicaciones informáticas	265.367,28	3.660,75	-	-	269.028,03
Anticipos para inmovilizaciones intangibles	564.399,48	448.115,50	(9.146,92)	(81.000,97)	922.367,09
	<b>13.407.331,04</b>	<b>451.776,25</b>	<b>(9.146,92)</b>	<b>-</b>	<b>13.849.960,37</b>
<b>Amortización Acumulada:</b>					
Investigación	(9.280.092,95)	(404.224,45)	-	-	(9.684.317,40)
Propiedad industrial	(307.717,52)	(38.747,40)	-	-	(346.464,92)
Aplicaciones informáticas	(236.507,00)	(9.113,19)	-	-	(245.620,19)
	<b>(9.824.317,47)</b>	<b>(452.085,04)</b>	<b>-</b>	<b>-</b>	<b>(10.276.402,51)</b>
<b>Inmovilizado Intangible, Neto</b>	<b>3.583.013,57</b>	<b>(308,79)</b>	<b>(9.146,92)</b>	<b>-</b>	<b>3.573.557,86</b>

El detalle y movimiento de inmovilizado intangible lo largo del ejercicio 2020 fue el siguiente, en euros:

	31/12/2019	Altas	Bajas	Traspasos	31/12/2020
<b>Coste:</b>					
Investigación	11.036.034,28	662.384,37	(49.072,91)	-	11.649.345,74
Propiedad industrial	783.542,63	-	-	144.675,91	928.218,54
Aplicaciones informáticas	259.397,28	5.970,00	-	-	265.367,28
Anticipos para inmovilizaciones intangibles	571.636,24	178.509,55	(41.070,40)	(144.675,91)	564.399,48
	<b>12.650.610,43</b>	<b>846.863,92</b>	<b>(90.143,31)</b>	<b>-</b>	<b>13.407.331,04</b>
<b>Amortización Acumulada:</b>					
Investigación	(8.350.705,12)	(939.758,36)	10.370,53	-	(9.280.092,95)
Propiedad industrial	(237.369,81)	(70.347,71)	-	-	(307.717,52)
Aplicaciones informáticas	(215.419,67)	(21.087,33)	-	-	(236.507,00)
	<b>(8.803.494,60)</b>	<b>(1.031.193,40)</b>	<b>10.370,53</b>	<b>-</b>	<b>(9.824.317,47)</b>
<b>Inmovilizado Intangible, Neto</b>	<b>3.847.115,83</b>	<b>(184.329,48)</b>	<b>(79.772,78)</b>	<b>-</b>	<b>3.583.013,57</b>

#### **Elementos Totalmente Amortizados y en Uso**

El desglose, por epígrafes, de los activos más significativos que, al 30 de junio de 2021 y al 31 de diciembre de 2020, estaban totalmente amortizados y en uso, se muestra a continuación, con indicación de su valor de coste, en euros:

	30/06/2021	31/12/2020
Investigación	7.573.601,89	7.573.601,89
Patentes	87.223,51	87.223,51
Aplicaciones informáticas	180.706,34	180.706,34
	<b>7.841.531,74</b>	<b>7.841.531,74</b>

## **NOTA 5. INMOVILIZADO MATERIAL**

El detalle y movimiento de inmovilizado material a lo largo del periodo de seis meses finalizado el 30 de junio de 2021, es el siguiente, en euros:

	31/12/2020	Altas	30/06/2021
<b>Coste:</b>			
Construcciones	197.185,74	-	197.185,74
Instalaciones técnicas y maquinaria	252.969,45	-	252.969,45
Otras instalaciones, utillaje y mobiliario	106.118,89	-	106.118,89
Equipos proceso de información	642.506,31	259.407,75	901.914,06
Otro inmovilizado material	4.935,79	-	4.935,79
	<b>1.203.716,18</b>	<b>259.407,75</b>	<b>1.463.123,93</b>
<b>Amortización Acumulada:</b>			
Construcciones	(44.243,23)	(2.547,53)	(46.790,76)
Instalaciones técnicas y maquinaria	(241.768,74)	(6.320,00)	(248.088,74)
Otras instalaciones, utillaje y mobiliario	(74.609,25)	(3.844,22)	(78.453,47)
Equipos proceso de información	(506.123,78)	(71.078,29)	(577.202,07)
Otro inmovilizado material	(3.986,70)	(152,76)	(4.139,46)
	<b>(870.731,70)</b>	<b>(83.942,80)</b>	<b>(954.674,50)</b>
<b>Inmovilizado Material, Neto</b>	<b>332.984,48</b>	<b>175.464,95</b>	<b>508.449,43</b>

El detalle y movimiento de inmovilizado material a lo largo del ejercicio 2020 fue el siguiente, en euros:

	31/12/2019	Altas	Traspasos	31/12/2020
<b>Coste:</b>				
Construcciones	197.185,74	-	-	197.185,74
Instalaciones técnicas y maquinaria	252.969,45	-	-	252.969,45
Otras instalaciones, utillaje y mobiliario	106.118,89	-	-	106.118,89
Equipos proceso de información	434.519,43	102.689,08	105.297,80	642.506,31
Otro inmovilizado material	4.935,79	-	-	4.935,79
Anticipos para inmovilizado material	105.297,80	-	(105.297,80)	-
	<b>1.101.027,10</b>	<b>102.689,08</b>	<b>-</b>	<b>1.203.716,18</b>
<b>Amortización Acumulada:</b>				
Construcciones	(39.105,93)	(5.137,30)	-	(44.243,23)
Instalaciones técnicas y maquinaria	(221.215,34)	(20.553,40)	-	(241.768,74)
Otras instalaciones, utillaje y mobiliario	(64.787,54)	(9.821,71)	-	(74.609,25)
Equipos proceso de información	(392.118,66)	(114.005,12)	-	(506.123,78)
Otro inmovilizado material	(3.678,65)	(308,05)	-	(3.986,70)
	<b>(720.906,12)</b>	<b>(149.825,58)</b>	<b>-</b>	<b>(870.731,70)</b>
<b>Inmovilizado Material, Neto</b>	<b>380.120,98</b>	<b>(47.136,50)</b>	<b>-</b>	<b>332.984,48</b>

### **Elementos Totalmente Amortizados y en Uso**

El desglose, por epígrafes, de los activos más significativos que, al 30 de junio de 2021 y al 31 de diciembre de 2020, estaban totalmente amortizados y en uso, se muestra a continuación, con indicación de su valor de coste, en euros:

	30/06/2021	31/12/2020
Maquinaria e instalaciones técnicas	43.468,70	43.468,70
Mobiliario	1.220,60	1.220,60
Equipos proceso de información	376.580,17	376.580,17
Otro inmovilizado	3.087,87	3.087,87
	424.357,34	424.357,34

### **NOTA 6. ARRENDAMIENTOS Y OTRAS OPERACIONES DE NATURALEZA SIMILAR**

#### **6.1) Arrendamientos Operativos (la Sociedad como Arrendatario)**

El cargo a los resultados del periodo de seis meses finalizado el 30 de junio de 2021, en concepto de arrendamiento operativo ha ascendido a 64.668,67 euros (63.805,59 euros en el periodo de seis meses finalizado el 30 de junio de 2020).

El importe total de los pagos futuros mínimos correspondientes a los arrendamientos operativos no cancelables, se desglosa a continuación, en euros:

	2021	2020
Hasta 1 año	98.738,85	62.253,30
Entre 1 y 5 años	89.395,48	94.149,03
Más de 5 años	539.635,18	554.424,52
	727.769,51	710.826,85

### **NOTA 7. ACTIVOS FINANCIEROS**

El detalle de activos financieros a largo plazo, salvo inversiones en el patrimonio de empresas del grupo, multigrupo y asociadas, que se muestran en la Nota 8, es el siguiente, en euros:

	Instrumentos de patrimonio		Créditos y Otros Activos Financieros	
	30/06/2021	31/12/2020	30/06/2021	31/12/2020
Activos financieros a coste amortizado (Nota 7.2)	-	-	145.373,54	66.723,71
Activos financieros a valor razonable con cambios en patrimonio neto (Nota 7.3)	10.197,40	10.197,40	-	-
<b>Total</b>	<b>10.197,40</b>	<b>10.197,40</b>	<b>145.373,54</b>	<b>66.723,71</b>

El detalle de activos financieros a corto plazo es el siguiente, en euros:

	Créditos y Otros Activos Financieros	
	30/06/2021	31/12/2020
Efectivo y otros activos líquidos (Nota 7.1)	4.748.756,90	3.259.289,58
Activos financieros a coste amortizado (Nota 7.2)	3.541.711,64	4.670.221,28
<b>Total</b>	<b>8.290.468,54</b>	<b>7.929.510,86</b>

### 7.1) Efectivo y otros Activos Líquidos Equivalentes

El detalle de dichos activos a 30 de junio de 2021 y al 31 de diciembre de 2020 es como sigue, en euros:

	Saldo a 30/06/2021	Saldo a 31/12/2020
Cuentas corrientes	4.740.726,00	3.251.112,26
Caja	8.030,90	8.177,32
<b>Total</b>	<b>4.748.756,90</b>	<b>3.259.289,58</b>

### 7.2) Activos Financieros a Coste Amortizado

La composición de este epígrafe a 30 de junio de 2021 y a 31 de diciembre de 2020 es la siguiente, en euros:

	Saldo a 30/06/2021		Saldo a 31/12/2020	
	Largo Plazo	Corto Plazo	Largo Plazo	Corto Plazo
<b>Créditos por operaciones comerciales</b>				
Clientes terceros	-	2.230.910,41	-	2.316.873,86
Clientes partes vinculadas (Nota 18.1)	-	327.383,57	-	903.264,85
Deudores terceros	-	21.331,95	-	47.203,27
<b>Total créditos por operaciones comerciales</b>	<b>-</b>	<b>2.579.625,93</b>	<b>-</b>	<b>3.267.341,98</b>
<b>Créditos por operaciones no comerciales</b>				
A empresas del grupo (Nota 18.1)	120.865,00	144.438,88	41.049,60	137.285,26
Personal		5.624,83	-	3.572,04
Imposiciones (*)		812.022,00	-	1.262.022,00
Fianzas y depósitos	24.508,54	-	25.674,11	-
<b>Total créditos por operaciones no comerciales</b>	<b>145.373,54</b>	<b>962.085,71</b>	<b>66.723,71</b>	<b>1.402.879,30</b>
<b>Total</b>	<b>145.373,54</b>	<b>3.541.711,64</b>	<b>66.723,71</b>	<b>4.670.221,28</b>

(\*) Las imposiciones tienen un vencimiento a corto plazo y devengan un tipo de interés de mercado.



Los saldos deudores comerciales y otras cuentas a cobrar incluyen deterioros causados por riesgos de insolvencia, según el detalle adjunto:

	Saldo a 31/12/2020	Deterioro	Reversión	Traspasos	Saldo a 30/06/2021
<b>Créditos por operaciones comerciales:</b>					
Clientes	586.073,81	41.043,77	(10.383,63)	-	616.733,95
Clientes partes vinculadas	663.586,47	23.274,60	-	121.713,38	808.574,45
<b>Créditos por no operaciones comerciales:</b>					
Créditos a largo plazo	430.151,41	20.850,07	-	(121.713,38)	329.288,10
Créditos a corto plazo	71.848,71	629,50	-	-	72.478,21
<b>Total</b>	<b>1.751.660,40</b>	<b>85.797,94</b>	<b>(10.383,63)</b>	<b>-</b>	<b>1.827.074,71</b>

### 7.3) Activos Financieros a Valor Razonable con cambios en Patrimonio Neto

Corresponde a la inversión realizada por la Sociedad en la sociedad "IBAN Wallet", es una plataforma global, que vincula inversores y solicitantes de préstamo, con tasas punteras para ambos. La inversión asciende a 10.197,40 euros y corresponde al 0,38% del capital social.

## NOTA 8. INSTRUMENTOS DE PATRIMONIO EN EMPRESAS DEL GRUPO Y ASOCIADAS

Las participaciones mantenidas al 30 de junio de 2021 en Empresas del Grupo corresponden, en euros:

Sociedad	% Part. Directa	Coste	Deterioros	Valor Neto a 30/06/2021	Valor teórico contable 30/06/2021
<b>Empresas del Grupo:</b>					
Lleidanetworks Serveis Telemàtics, LTD	100%	4,00	-	4,00	(270.485,70)
Lleidanet USA Inc	100%	397.591,09	(397.591,09)	-	(525.130,77)
Lleidanet Honduras, SA	70%	659,05	-	659,05	-
Lleidanet Dominicana, SRL	99,98%	29.713,97	(19.586,00)	10.127,97	5.195,21
Lleida SAS	100%	195.789,60	-	195.789,60	482.938,32
Lleida Chile SPA	100%	3.256,83	-	3.256,83	(292,93)
Lleidanet do Brasil Ltda	99,99%	10.800,00	-	10.800,00	(34.024,36)
Lleidanet Guatemala	80%	3.234,00	-	3.234,00	2.657,93
Portabilidades Españolas, S.L.U.	100%	13.000,00	-	13.000,00	28.946,96
Lleidanet Costa Rica	100%	16,06	-	16,06	(189,01)
Lleidanet Perú	100%	138.188,59	(138.188,59)	-	(12.292,90)
Lleida Information Technology Network Services	49%	34.141,19	-	34.141,19	(18.179,24)
Lleidanet South Africa	100%	-	-	-	-
Lleidanet SAAS Middle East and Africa DMCC	100%	11.462,76	-	11.462,76	(1.286,62)
Desembolsos pendientes Lleidanet USA		(2.349,36)	-	(2.349,36)	-
Desembolsos pendientes Lleidanet Honduras, SA		(659,05)	-	(659,05)	-
Desembolsos pendientes Lleidanet Dominica, SRL		(10.127,97)	-	(10.127,97)	-
Desembolsos pendientes Lleida Chile SPA		(3.256,83)	-	(3.256,83)	-
Desembolsos pendientes Lleida Information Technology Network Services		(34.141,19)	-	(34.141,19)	-
Desembolsos pendientes Lleidanet SAAS Middle East and Africa DMCC		(11.462,76)	-	(11.462,76)	-
<b>Empresas del Asociadas:</b>					
Lleida Networks India Private Limited	25%	6.575,00	(6.575,00)	-	-
<b>Total</b>		<b>782.434,98</b>	<b>(561.940,68)</b>	<b>220.494,30</b>	<b>(342.143,11)</b>

### Correcciones Valorativas

En ejercicios anteriores, la Sociedad deterioró íntegramente las participaciones mantenidas en Lleidanet USA, Inc y en Lleida Networks India Private Limited.

En el ejercicio 2021, la Sociedad ha deteriorado íntegramente la participación mantenida en Lleidanet Perú.

Los domicilios sociales, así como las actividades desarrolladas por las sociedades participadas se muestran a continuación:

#### Lleidanetworks Serveis Telemàtics, LTD

Constituida con fecha 28 de diciembre de 2005 en Dublín con sede permanente en Londres, con domicilio en Birchin Court 20, Birchin Lane London (Reino Unido). Su actividad principal es la de operadora.

#### Lleidanet USA Inc

Constituida con fecha 12 de mayo de 2009 y su domicilio social se encuentra en 2719 Hollywood Boulevard Street 21 FL33020, Hollywood. Su actividad principal es la de operadora. Con fecha 30 de junio de 2013 se realizó una ampliación de capital en Lleidanet USA Inc por un importe de 397.515,00€ que Lleidanetworks Serveis Telemàtics, S.A. suscribió en su totalidad.

#### Lleidanet Honduras, S.A.

Con domicilio social en Tegucigalpa (Honduras), fue constituida el 11 de enero de 2012 suscribiendo, Lleidanetworks Serveis Telemàtics, S.A., 175 participaciones de un total de 250 que se emitieron. Su actividad principal es la operación de SMS, basada en una red de interconexiones con las operadoras móviles y fijas de la República de Honduras.

#### Lleidanet Dominicana, S.R.L.

Con domicilio social en Santo Domingo (República Dominicana), fue constituida el 26 de junio de 2012 suscribiendo, Lleidanetworks Serveis Telemàtics, S.A., 4.999 participaciones de un total de 5.000 que se emitieron. Su actividad principal se basa en la difusión de sistemas telemáticos. Con fecha 28 de diciembre de 2020 se aprueba realizar una ampliación de capital de 14.000 nuevas participaciones suscritas íntegramente por Lleidanetworks Serveis Telemàtics, S.A.

#### Lleida SAS

Con domicilio social en Bogotá (Colombia), fue constituida el 16 de noviembre de 2012 suscribiendo, Lleidanetworks Serveis Telemàtics, S.A., 100 acciones de un total de 100 que se emitieron. Su actividad principal se basa en la difusión de sistemas telemáticos. Con fecha 15 de junio de 2019 se realizó una ampliación de capital en Lleida, SAS por un importe de 95.802 euros que Lleidanetworks Serveis Telemàtics, S.A. suscribió en su totalidad. Con fecha 30 de diciembre de 2020 se ha realizado una ampliación de capital en Lleida SAS por importe de 48.000 euros suscrita íntegramente por Lleidanetworks Serveis Telemàtics, S.A.

### Lleida Chile SPA

Con domicilio social en Santiago (Chile), fue constituida el 12 de marzo de 2013 suscribiendo, Lleidatnetworks Serveis Telemàtics, S.A., 200 acciones de un total de 200 que se emitieron. Su actividad principal se basa en la prestación, organización y comercialización de servicios de telecomunicaciones.

### Lleida Networks India Private Limited

Con domicilio social en New Delhi (India), fue constituida el 7 de enero de 2013 suscribiendo, Lleidatnetworks Serveis Telemàtics, S.A., 12.500 acciones de un total de 50.000 que se emitieron. Su actividad principal se basa en la creación de un operador de telecomunicaciones en India, así como ofrecer servicios de VAS, incluyendo SMS, MMS, y UMS y otros tipos de mensajería.

### Lleidatnet do Brasil Ltda

Con domicilio social en Sao Paulo (Brasil), fue constituida el 2 de octubre de 2013 suscribiendo, Lleidatnetworks Serveis Telemàtics, S.A., 329 acciones de un total de 330 que se emitieron. Su actividad principal se basa en la prestación de servicios de telecomunicaciones, desarrollo de programas, envío de mensajes de texto y de correo electrónico y la prestación de servicios de estudio y análisis de procesos informáticos en general.

### Lleidatnet Guatemala, Sociedad Anónima

Con domicilio social en Guatemala (Guatemala), fue constituida el 7 de noviembre de 2013 suscribiendo, Lleidatnetworks Serveis Telemàtics, S.A., 4.800 acciones de un total de 6.000 que se emitieron. Su actividad principal se basa en la prestación, organización y comercialización de servicios y actividades de telecomunicaciones tales como servicios de mensajería móvil (SMS y MMS), portadores, etc, la creación, generación y explotación de tecnologías de la información y de la comunicación y la prestación de servicios de consultoría y asesoría sobre estas materias.

### Portabilidades Españolas, S.A.

Constituida el 4 de diciembre de 2015, suscribiendo Lleidatnetworks Serveis Telemàtics S.A., el 100% del capital social constituido por 3.000 participaciones sociales por un valor total de 3.000 €. Su objeto social es la comercialización de servicios basados en datos de portabilidad numérica a operadores de telecomunicaciones para el encaminamiento de tráfico telefónico y mensajes cortos de texto. En el ejercicio anterior se realizó una ampliación de capital por un valor total de 10.000 euros, íntegramente suscrita por Lleidatnet Serveis Telemàtics, S.A.

### Lleidatnet Costa Rica Empresa Individual de Responsabilidad Limitada

Con fecha 31 de marzo de 2016, la Sociedad adquiere a D. Francisco José Sapena Soler el 100% de esta Sociedad por importe de 16,06 euros. Su actividad principal se basa en la prestación, organización y comercialización de servicios y actividades de telecomunicaciones tales como servicios de mensajería móvil (SMS y MMS), portadores, etc, la creación, generación y explotación de tecnologías de la información y de la comunicación y la prestación de servicios de consultoría y asesoría sobre estas materias.

### Lleidanet Perú

Con fecha 25 de agosto de 2016, la Sociedad realiza la aportación por importe de 268,09 euros para la constitución de dicha sociedad. Su actividad principal se basa en la prestación, organización y comercialización de servicios y actividades de telecomunicaciones tales como servicios de mensajería móvil (SMS y MMS), portadores, etc., la creación, generación y explotación de tecnologías de la información y de la comunicación y la prestación de servicios de consultoría y asesoría sobre estas materias. Con fechas 21 de febrero de 2020 y 28 de diciembre de 2020, se han llevado a cabo sendas ampliaciones de capital por compensación de créditos mantenidos con la Sociedad Matriz por importes de 104.283 y 33.637 euros respectivamente.

### Lleida Information Technology Network Services

Con fecha 1 de octubre de 2020, la Sociedad constituye la sociedad en Emiratos Árabes Unidos junto al socio Adil Ismail Ali Al Fahem, con un capital social de 300 acciones de las cuales 147 son suscritas por Lleidanetworks Serveis Telemàtics, S.A. y que corresponden al 49% del capital social de la sociedad constituida.

### Lleidanet South Africa

Con fecha 21 de septiembre de 2020 la Sociedad constituye Lleidanet South Africa suscribiendo el 100% de las participaciones de esta sociedad.

### Lleidanet SAAS Middle East and Africa DMCC

Con fecha 08 de abril de 2021 la Sociedad constituye, en Dubai, Lleidanet SAAS Middle East and Africa DMCC, suscribiendo el 100% de las participaciones de esta sociedad.

El resumen del patrimonio neto de las sociedades participadas al 30 de junio de 2021, es el que se muestra a continuación, en euros:

Sociedad	Capital Social	Reservas	Resultados de Ejercicios Anteriores	Resultado del Ejercicio	Total Patrimonio Neto
<b>Empresas del Grupo:</b>					
Lieidanetworks Serveis Telemàtics, LTD	4,00	-	(480.956,29)	24.413,18	(456.539,11)
Lieidanet USA Inc	397.591,09	-	(1.008.062,83)	5.888,38	(511.181,39)
Lieidanet Honduras, SA (**)	941,50	-	-	-	941,50
Lieidanet Dominicana, SRL	29.714,98	-	(38.729,52)	13.169,77	4.155,23
Lieida SAS	112.969,26	-	202.551,18	206.724,13	522.244,57
Lieida Chile SPA (**)	3.256,83	(653,03)	-	(6.651,77)	(4.047,97)
Lieidanet do Brasil Ltda.	10.801,08	-	(49.710,92)	8.840,52	(30.069,32)
Lieidanet Guatemala, S.A. (**)	4.042,50	-	-	-	4.042,50
Portabilidades Españolas, S.A.	13.000,00	-	6.784,14	9.162,82	28.946,96
Lieidanet Costa Rica, S.L. (**)	16,06	-	(156,88)	(12,49)	(153,31)
Lieidanet Perú, S.L.	138.188,59	-	(138.180,75)	(10.881,81)	(10.873,97)
Lieida Information Technology Network Services	69.647,26	-	(4.575,12)	(32.777,70)	32.294,44
Lieidanet SAAS Middle East and Africa DMCC	11.432,00	-	-	(1.286,10)	10.145,90
<b>Empresas Asociadas:</b>					
Lieida Networks India Private Limited(*)	26.300,00	83.415,22	-	(28.289,93)	81.425,29

(\*) Cifras a 31 de marzo de 2019

(\*\*) Sin actividad durante el periodo de seis meses finalizado el 30 de junio de 2021

Las participaciones mantenidas al 31 de diciembre de 2020 en Empresas del Grupo era el que se muestra a continuación, en euros:

Sociedad	% Part. Directa	Coste	Deterioros	Valor Neto a 31/12/2020	Valor teórico contable 31/12/2020
<b>Empresas del Grupo:</b>					
Lleidane Networks Serveis Telemàtics, LTD	100%	4,00	-	4,00	(480.952,29)
Lleidane USA Inc	100%	397.591,09	(397.591,09)	-	(610.471,74)
Lleidane Honduras, SA	70%	659,05	-	659,05	659,05
Lleidane Dominicana, SRL	99,98%	29.713,97	(19.586,00)	10.127,97	(9.012,75)
Lleida SAS	100%	195.789,60	-	195.789,60	315.520,44
Lleida Chile SPA	100%	3.256,83	-	3.256,83	2.603,80
Lleidane do Brasil Ltda	99,99%	10.800,00	-	10.800,00	(38.905,96)
Lleidane Guatemala	80%	3.234,00	-	3.234,00	3.234,00
Portabilidades Españolas, S.L.U.	100%	13.000,00	-	13.000,00	19.784,14
Lleidane Costa Rica	100%	16,06	-	16,06	(140,82)
Lleidane Perú	100%	138.188,59	-	138.188,59	7,84
Lleida Information Technology Network Services	49%	34.141,19	-	34.141,19	31.885,55
Lleidane South Africa	100%	-	-	-	-
Desembolsos pendientes Lleidanet USA	-	(2.349,36)	-	(2.349,36)	-
Desembolsos pendientes Lleidanet Honduras, SA	-	(659,05)	-	(659,05)	-
Desembolsos pendientes Lleidanet Dominica, SRL	-	(10.127,97)	-	(10.127,97)	-
Desembolsos pendientes Lleida Chile SPA	-	(3.256,83)	-	(3.256,83)	-
Desembolsos pendientes Lleida Information Technology Network Services	-	(34.141,19)	-	(34.141,19)	-
<b>Empresas Asociadas:</b>					
Lleida Networks India Private Limited	25%	6.575,00	(6.575,00)	-	-
<b>Total</b>		<b>782.434,98</b>	<b>(423.752,09)</b>	<b>358.682,89</b>	<b>(765.788,94)</b>

El resumen del patrimonio neto de las sociedades participadas al 31 de diciembre de 2020, era el que se muestra a continuación, en euros:

Sociedad	Capital Social	Reservas	Resultados de Ejercicios Anteriores	Resultado del Ejercicio	Otros movimientos	Total Patrimonio Neto
<b>Empresas del Grupo:</b>						
Lleidanetworks Serveis Telemàtics, LTD	4,00	-	(555.140,18)	74.183,89	-	(480.952,29)
Lleidanet USA Inc	397.591,09	-	(976.150,34)	(31.912,49)	-	(610.471,74)
Lleidanet Honduras, S.A. (**)	941,50	-	-	-	-	941,50
Lleidanet Dominicana, S.R.L.	29.714,98	-	(26.163,68)	(12.565,85)	-	(9.014,55)
Lleida SAS	112.969,26	-	59.981,54	142.569,64	-	315.520,44
Lleida Chile SPA (**)	3.256,83	-	(262,43)	(390,60)	-	2.603,80
Lleidanet do Brasil Ltda.	10.801,08	-	(36.633,39)	(13.077,54)	-	(38.909,85)
Lleidanet Guatemala, S.A. (**)	4.042,50	-	-	11.217,05	-	4.042,50
Portabilidades Españolas, S.L.U.	13.000,00	-	(4.432,91)	(39,23)	-	19.784,14
Lleidanet Costa Rica (**)	16,06	-	(117,65)	(46.743,74)	-	(140,82)
Lleidanet Perú	138.188,59	-	(91.437,01)	(4.575,12)	-	7,84
Lleida Information Technology Network Services (**)	69.647,26	-	-	-	-	65.072,14
Lleidanet South Africa (**)	-	-	-	-	-	-
<b>Empresas Asociadas:</b>						
Lleida Networks India Private Limited (*)	26.300,00	83.415,22	-	(28.289,93)	-	81.425,29

(\*) Cifras a 31 de marzo de 2019  
(\*\*) Sin actividad en el ejercicio 2020

## **NOTA 9. PASIVOS FINANCIEROS**

El detalle de pasivos financieros a largo plazo, es el siguiente, en euros:

	Deudas con Entidades de Crédito		Otros Pasivos		Total	
	30/06/2021	31/12/2020	30/06/2021	31/12/2020	30/06/2021	31/12/2020
Pasivos financieros a coste amortizado (Nota 9.1)	1.975.482,12	1.504.438,96	78.392,76	173.583,92	2.053.874,88	1.678.022,88

El detalle de pasivos financieros a corto plazo, es el siguiente, en euros:

	Deudas con Entidades de Crédito		Otros Pasivos		Total	
	30/06/2021	31/12/2020	30/06/2021	31/12/2020	30/06/2021	31/12/2020
Pasivos financieros a coste amortizado (Nota 9.1)	926.469,84	835.502,12	2.554.012,35	2.374.657,43	3.480.482,19	3.210.159,55

### **9.1) Pasivos Financieros a Coste Amortizado**

Su detalle a 30 de junio de 2021 y al 31 de diciembre de 2020 se indica a continuación, euros:

	Saldo a 30/06/2020		Saldo a 31/12/2020	
	Largo Plazo	Corto Plazo	Largo Plazo	Corto Plazo
<b>Por operaciones comerciales:</b>				
Proveedores	-	1.827.421,21	-	1.722.871,13
Proveedores (empresas del grupo) (Nota 18.1)	-	64.526,40	-	226.865,25
Acreedores	-	435.327,75	-	248.812,48
Anticipos de clientes	-	50.755,88	-	101.758,60
<b>Total saldos por operaciones comerciales</b>	-	<b>2.378.031,24</b>	-	<b>2.300.307,46</b>
<b>Por operaciones no comerciales:</b>				
Deudas con entidades de crédito	1.975.482,12	926.469,84	1.993.897,88	827.002,98
Acreedores por arrendamiento financiero	-	-	-	8.499,14
Otras deudas	78.392,76	77.726,60	106.390,16	74.349,97
<b>Préstamos y otras deudas</b>	<b>2.053.874,88</b>	<b>1.004.196,44</b>	<b>2.100.288,04</b>	<b>909.852,09</b>
Personal	-	98.254,51	-	325,25
<b>Total saldos por operaciones no comerciales</b>	<b>2.053.874,88</b>	<b>1.102.450,95</b>	<b>2.100.288,04</b>	<b>910.177,34</b>
<b>Total</b>	<b>2.053.874,88</b>	<b>3.480.482,19</b>	<b>2.100.288,04</b>	<b>3.210.484,80</b>



### 9.1.1) Deudas con Entidades de Crédito

El resumen de las deudas con entidades de crédito al 30 de junio de 2021 se indica a continuación, en euros:

	A Corto Plazo	A Largo Plazo	Total
Préstamos	926.469,84	1.975.482,12	2.901.951,96
	<b>926.469,84</b>	<b>1.975.482,12</b>	<b>2.901.951,96</b>

Asimismo, el resumen de las deudas con entidades de crédito al 31 de diciembre de 2020 se indica a continuación, en euros:

	A Corto Plazo	A Largo Plazo	Total
Pólizas de crédito	134.026,31	-	134.026,31
Préstamos	692.976,67	1.993.897,88	2.686.874,55
Arrendamientos Financieros	8.499,14	-	8.499,14
	<b>835.502,12</b>	<b>1.993.897,88</b>	<b>2.829.400,00</b>

### Préstamos

El detalle de los préstamos bancarios al 30 de junio de 2021, expresados en euros, es el siguiente:

Entidad	Último Vencimiento	Importe Concedido	Pendiente al Cierre
Préstamo 24 (*)	15/10/2025	78.375,60	48.591,60
Préstamo 36	02/11/2022	300.000,00	89.533,35
Préstamo 37	01/03/2022	150.000,00	28.125,00
Préstamo 38	18/06/2023	195.000,00	80.415,66
Préstamo 39	02/07/2023	200.000,00	86.682,87
Préstamo 40	28/12/2023	400.000,00	203.072,93
Préstamo 41	29/03/2024	250.000,00	140.508,45
Préstamo 42	12/04/2024	400.000,00	230.951,83
Préstamo 43	03/05/2024	300.000,00	178.452,79
Préstamo 44	04/06/2024	250.000,00	152.986,69
Préstamo 45	30/04/2025	400.000,00	383.807,81
Préstamo 46	22/04/2025	400.000,00	383.839,10
Préstamo 47	08/04/2025	400.000,00	383.854,75
Préstamo 48	31/03/2026	500.000,00	475.442,65
		<b>4.223.375,60</b>	<b>2.866.271,89</b>

(\*) Se corresponde con un préstamo concedido por el CDTI

El detalle de los préstamos bancarios al 31 de diciembre de 2020, expresados en euros, es el siguiente:

Entidad	Último Vencimiento	Importe Concedido	Pendiente al Cierre
Préstamo 24 (*)	15/10/2025	78.375,60	48.591,60
Préstamo 36	02/11/2022	300.000,00	120.251,52
Préstamo 37	01/03/2022	150.000,00	46.875,00
Préstamo 38	18/06/2023	195.000,00	100.007,72
Préstamo 39	02/07/2023	200.000,00	106.759,02
Préstamo 40	28/12/2023	400.000,00	242.944,01
Préstamo 41	29/03/2024	250.000,00	165.256,39
Préstamo 42	12/04/2024	400.000,00	270.533,37
Préstamo 43	03/05/2024	300.000,00	208.051,20
Préstamo 44	04/06/2024	250.000,00	177.604,72
Préstamo 45	30/04/2025	400.000,00	400.000,00
Préstamo 46	22/04/2025	400.000,00	400.000,00
Préstamo 47	08/04/2025	400.000,00	400.000,00
		<b>3.723.375,60</b>	<b>2.686.874,55</b>

(\*) Se corresponde con un préstamo concedido por el CDTI

### Pólizas de Crédito

Al 30 de junio de 2021, la Sociedad tiene pólizas de crédito concedidas con un límite total que asciende a 1.815.000,00 euros (1.815.000 euros en el ejercicio anterior), cuyo importe dispuesto de las mismas a dicha a fecha asciende a 0,00 euros (134.026,31 euros en el ejercicio anterior).

### Líneas de Descuento de Efectos y Anticipos a la Importación

Al 30 de junio de 2021, la Sociedad tiene pólizas de descuento de efectos concedidas con un límite total que asciende a 650.000 euros (650.000 euros en el ejercicio anterior), de los cuales no a dicha fecha no se ha dispuesto importe alguno (ningún importe dispuesto al cierre del ejercicio anterior).

#### 9.1.2) Otras Deudas

El epígrafe de otras deudas recoge principalmente un préstamo que mantiene la Sociedad con el Institut Català de Finances (ICF). El detalle de los mismos al 30 de junio de 2021 es el siguiente, en euros:

Entidad	Último Vencimiento	Importe Concedido	Pendiente al Cierre
Préstamo 2	25/07/2023	300.000,00	147.053,53
		<b>300.000,00</b>	<b>147.053,53</b>

El detalle de los mismos al cierre del ejercicio 2020 era el siguiente, en euros:

Entidad	Último Vencimiento	Importe Concedido	Pendiente al Cierre
Préstamo 2	25/07/2023	300.000,00	180.740,13
		<b>300.000,00</b>	<b>180.740,13</b>

## 9.2) Otra Información Relativa a Pasivos Financieros

### a) Clasificación por Vencimientos

El detalle de los vencimientos de los instrumentos financieros de pasivo al 30 de junio de 2021 es el siguiente:

	2021	2022	2023	Vencimiento años		Más de 5 años	Total
				2024	2025		
<b>Deudas financieras:</b>	<b>486.046,20</b>	<b>878.243,79</b>	<b>785.010,41</b>	<b>509.122,34</b>	<b>214.163,18</b>	<b>29.366,04</b>	<b>2.901.951,96</b>
Deudas con entidades de crédito	486.046,20	878.243,79	785.010,41	509.122,34	214.163,18	29.366,04	2.901.951,96
<b>Otras deudas</b>	<b>77.726,60</b>	<b>47.206,08</b>	<b>31.186,68</b>	-	-	-	<b>156.119,36</b>
<b>Acreeedores comerciales y otras cuentas a pagar:</b>	<b>2.476.285,75</b>	-	-	-	-	-	<b>2.476.285,75</b>
Proveedores	1.827.421,21	-	-	-	-	-	1.827.421,21
Proveedores, empresas grupo	64.526,40	-	-	-	-	-	64.526,40
Acreeedores varios	435.327,75	-	-	-	-	-	435.327,75
Personal	98.254,51	-	-	-	-	-	98.254,51
Anticipos de clientes	50.755,88	-	-	-	-	-	50.755,88
<b>Total</b>	<b>3.040.058,55</b>	<b>925.449,87</b>	<b>816.197,09</b>	<b>509.122,34</b>	<b>214.163,18</b>	<b>29.366,04</b>	<b>5.534.357,07</b>

Asimismo, la clasificación de los instrumentos financieros al cierre del ejercicio anterior, fue la siguiente, en euros:

	Vencimiento años						Total
	2021	2022	2023	2024	2025	Más de 5 años	
<b>Deudas financieras:</b>							
Deudas con entidades de crédito	835.502,12	779.183,91	685.205,17	408.566,01	120.942,80	-	2.829.400,01
Arrendamientos financieros	827.002,98	779.183,91	685.205,17	408.566,01	120.942,80	-	2.820.900,87
	8.499,14	-	-	-	-	-	8.499,14
<b>Otras deudas</b>	<b>74.349,97</b>	<b>66.666,59</b>	<b>39.723,57</b>	<b>-</b>	<b>-</b>	<b>-</b>	<b>180.740,13</b>
<b>Acreedores comerciales y otras cuentas a pagar:</b>							
Proveedores	2.300.307,46	-	-	-	-	-	2.300.307,46
Proveedores, empresas grupo	1.722.871,13	-	-	-	-	-	1.722.871,13
Acreedores varios	226.865,25	-	-	-	-	-	226.865,25
Anticipos de clientes	248.812,48	-	-	-	-	-	248.812,48
	101.758,60	-	-	-	-	-	101.758,60
<b>Total</b>	<b>3.210.159,55</b>	<b>845.850,50</b>	<b>724.928,74</b>	<b>408.566,01</b>	<b>120.942,80</b>	<b>-</b>	<b>5.310.447,60</b>

## b) Incumplimiento de Obligaciones Contractuales

No se ha producido incidencia alguna en el cumplimiento de las obligaciones relativas a los préstamos recibidos de terceros.

### 9.3) Avales

La Sociedad tiene contraídos avales con una entidad financiera por un importe total de 403.500,00 euros, instrumento habitual al firmar un acuerdo de interconexión.

## NOTA 10. INFORMACIÓN SOBRE LOS APLAZAMIENTOS DE PAGO EFECTUADOS A PROVEEDORES. DISPOSICIÓN ADICIONAL TERCERA “DEBER DE INFORMACIÓN” DE LA LEY 15/2010, DE 5 DE JULIO

Conforme a lo indicado en la disposición adicional tercera “Deber de información” de la Ley 15/2010, de 5 de julio, que modifica la Ley 3/2004, de 29 de diciembre, por la que se establecen medidas de lucha contra la morosidad en las operaciones comerciales, modificada a su vez por la Resolución de 29 de enero de 2016, del Instituto de Contabilidad y Auditoría de Cuentas, sobre la información a incorporar en la memoria de las cuentas anuales en relación con el periodo medio de pago a proveedores en operaciones comerciales, se informa de lo siguiente:

Pagos realizados y pendientes de pago en la fecha de cierre del balance		
	Días periodo 2021	Días periodo 2020
Periodo medio de pago a proveedores	35,23	31,67
Ratio de operaciones pagadas	36,68	35,48
Ratio de operaciones pendientes de pago	31,98	20,00

	Periodo 2021 (seis meses) Importe	Periodo 2020 (seis meses) Importe
Total pagos realizados	5.234.714,71	5.398.624,36
Total pagos pendientes	2.327.275,36	1.764.145,80

## NOTA 11. INFORMACIÓN SOBRE LA NATURALEZA Y EL NIVEL DE RIESGO PROCEDENTE DE INSTRUMENTOS FINANCIEROS

Las actividades de la Sociedad están expuestas a diferentes tipos de riesgos financieros, destacando fundamentalmente los riesgos de crédito, de liquidez y los riesgos de mercado (tipo de cambio, tipo de interés, y otros riesgos de precio).

### 11.1) Riesgo de Crédito

Los principales activos financieros de la Sociedad son saldos de caja y efectivo, deudores comerciales y otras cuentas a cobrar, e inversiones, que representan la exposición máxima de la Sociedad al riesgo de crédito en relación con los activos financieros.

El riesgo de crédito de la Sociedad es atribuible principalmente a sus deudas comerciales. Los importes se reflejan en el balance netos de provisiones para insolvencias, estimadas por la Dirección de la Sociedad en función de la experiencia de ejercicios anteriores y de su valoración del entorno económico actual.

### **11.2) Riesgo de Liquidez**

La situación general de los mercados financieros, especialmente el mercado bancario, ha sido particularmente desfavorable para los demandantes de crédito. La Sociedad se presta una atención permanente a la evolución de los diferentes factores que pueden ayudar a solventar crisis de liquidez y, en especial, a las fuentes de financiación y sus características.

### **11.3) Riesgo de Mercado**

La situación general del mercado durante los últimos años ha sido desfavorable debido a la difícil situación económica del entorno.

### **11.4) Riesgo de Tipo de Cambio**

La Sociedad no está expuesta a un riesgo significativo de tipo de cambio, por lo que no realiza operaciones con instrumentos financieros de cobertura.

### **11.5) Riesgo de Tipo de Interés**

Las variaciones de los tipos de interés modifican el valor razonable de aquellos activos y pasivos que devengan un tipo de interés fijo, así como los flujos futuros de los activos y pasivos referenciados a un tipo de interés variable.

El objetivo de la gestión del riesgo de tipos de interés es alcanzar un equilibrio en la estructura de la deuda que permita minimizar el coste de la deuda en el horizonte plurianual con una volatilidad reducida en la Cuenta de Pérdidas y Ganancias.

### **11.6) Riesgos Derivados de la Situación Actual por los Posibles Efectos del COVID-19**

Desde diciembre de 2019, el COVID-19, una nueva cepa de Coronavirus se ha extendido a muchos países, incluyendo España a partir de enero 2020. Este evento afecta significativamente a la actividad económica a nivel mundial y, como resultado, a las operaciones y resultados financieros del Grupo.

Los efectos de esta crisis han tenido dos ejes principales dentro de Lleida.net:

- Potenciador de las ventas de la línea SaaS derivados de los confinamientos, que han obligado a adaptar las políticas de las compañías, y se ha acelerado toda la digitalización de los procesos tanto de notificación como de contratación donde Lleida.net ha sido un agente clave del cambio
- Cambio en el tipo de tráfico de la línea de SMS wholesale, donde se ha visto reducido el tráfico de hospitality pero donde se ha conseguido mantener el volumen, gracias a los SMS vinculados a procesos digitales y a una necesidad de este canal de comunicación derivado del teletrabajo y el distanciamiento social.

El crecimiento de la demanda de la línea SaaS no se prevé como un crecimiento puntual, sino más bien como un acelerador de nuevos contratos, que tendrán consumos recurrentes.

Con el objetivo de minimizar los riesgos de contagio dentro del personal de Lleidanet, donde se ha seguido incrementando la plantilla y no se ha acogido a ningún ERTE, se instauró el teletrabajo como medida de precaución predominante. A fecha actual, la mayoría de la plantilla sigue teletrabajando, y el personal que asiste a las instalaciones debe cumplir con el protocolo de seguridad implementado.

## **NOTA 12. FONDOS PROPIOS**

### **12.1) Capital Social**

Al 30 de junio de 2021, así como al 31 de diciembre de 2020, el capital social asciende a 320.998,86 euros y está representado por 16.049.943 acciones nominativas de 0,02 euros nominales cada una, totalmente suscritas y desembolsadas. Estas participaciones gozan de iguales derechos políticos y económicos.

Al 30 de junio de 2021, así como al 31 de diciembre de 2020, no existen sociedades con una participación directa o indirecta igual o superior al 10% del capital social.

### **Aumentos de Capital**

En virtud de la admisión de negociación en el BME Growth, la Sociedad realizó las siguientes operaciones en su capital social:

- Con fecha 1 de junio de 2015 se acordó mediante Junta General de Accionistas un desdoblamiento de las acciones de la Sociedad mediante la reducción del valor nominal de las acciones de 60,10 euros a un valor nominal de 0,02 euros por acción. En esta operación se generaron 3.005 acciones por cada acción antigua, pasando el capital social a estar formado por 11.812.655 acciones con un valor nominal de cada acción a 0,02 € nominales cada una.
- Con fecha 1 de junio de 2015, se acordó mediante Junta General de Accionistas modificar el sistema de representación de las acciones, transformando los títulos nominativos representativos de las acciones en las que se divide el capital social de la Sociedad en anotaciones en cuenta.
- Con fecha 1 de junio de 2015, se acordó mediante Junta General de Accionistas modificar el régimen de transmisión de las acciones de la Sociedad, pasando esta transmisión de acciones a ser libre y no estar sujeta a consentimiento ni autorización alguna ni por la Sociedad ni por los accionistas.
- Con fecha 1 de junio de 2015, se acordó mediante Junta General de Accionistas solicitar la incorporación en el segmento de Empresas en Expansión del Mercado Alternativo Bursátil de la totalidad de las acciones representativas de la Sociedad.

- Con fecha 30 de septiembre de 2015, se acordó ampliar el Capital Social de la Sociedad en 84.745,78 euros mediante la emisión de 4.237.288 acciones de 0,02 euros de valor nominal y con una prima de emisión de 1,16 euros por acción. Dicha ampliación está totalmente suscrita y desembolsada.

## 12.2) Reservas

El detalle de las Reservas es el siguiente, en euros:

	30/06/2021	31/12/2020
Reserva legal	64.199,77	64.199,77
Reservas voluntarias	3.344.022,47	3.421.989,29
<b>Total</b>	<b>3.408.222,24</b>	<b>3.486.189,06</b>

### a) Reserva Legal

La Reserva Legal es restringida en cuanto a su uso, el cual se halla determinado por diversas disposiciones legales. De conformidad con la Ley de Sociedades de Capital, están obligadas a dotarla las sociedades mercantiles que, bajo dicha forma jurídica, obtengan beneficios, con un 10% de los mismos, hasta que el fondo de reserva constituido alcance la quinta parte del capital social suscrito. Los destinos de la reserva legal son la compensación de pérdidas o la ampliación de capital por la parte que exceda del 10% del capital ya aumentado, así como su distribución a los Socios en caso de liquidación. Al 30 de junio de 2021, la Reserva Legal estaba dotada en su totalidad.

### 12.3) Prima de Emisión

Esta reserva asciende a 5.244.344,28 euros, de los cuales 329.090,20 euros se originaron como consecuencia de la ampliación de capital realizada en el ejercicio 2007 y 4.915.254,08 euros se originaron como consecuencia de la ampliación de capital realizada en el ejercicio 2015 por la salida de la Sociedad al Mercado Alternativo Bursátil. Tiene las mismas restricciones y puede destinarse a los mismos fines que las reservas voluntarias, incluyendo su conversión en capital social.

### 12.4) Acciones Propias

La Junta de Accionistas de la Sociedad acordó con fecha 1 de junio de 2015, autorizar al Consejo de Administración para la adquisición derivativa de acciones propias en los términos previstos por la legislación vigente. Dichas adquisiciones de acciones propias se han realizado a través de los proveedores de liquidez GVC Gaesco Valores SV, S.A. poniendo a su disposición un valor total de 1.200.000 euros y de Invest Securities S.A en el Euronext Growth, con una disposición total de 83.438,45 euros para poder realizar operaciones de compraventa de acciones propias, de acuerdo con lo establecido en la normativa del BME Growth y Euronext Growth respectivamente. Las acciones propias se encuentran valoradas por su coste de adquisición.



Dada la evolución de la cotización de las acciones de la Sociedad durante los primeros seis meses del ejercicio 2021, las operaciones con acciones propias, han supuesto, durante dicho periodo, un decremento de Reservas Voluntarias por importe de 77.966,82 euros.

Al 30 de junio de 2021, la Sociedad mantiene acciones propias por un importe de 508.884,93 euros (759.458,01 euros al cierre del ejercicio anterior).

### **NOTA 13. MONEDA EXTRANJERA**

Los saldos en moneda extranjera más significativos al 30 de junio de 2021 totalizados en euros y desglosados en su equivalente de moneda extranjera, son los que se detallan a continuación:

	EUROS	USD	GBP
<b>ACTIVO CORRIENTE</b>			
Deudores comerciales y otras cuentas a cobrar	63,17	-	55,11
<b>PASIVO CORRIENTE</b>			
Acreedores comerciales y otras cuentas a pagar	13.450,84	15.990,43	42,12

Los saldos en moneda extranjera más significativos al cierre del ejercicio 2020 totalizados en euros y desglosados en su equivalente de moneda extranjera, son los que se detallan a continuación:

	EUROS	USD	GBP	ZAR	ARS	PNL	MXIN
<b>ACTIVO CORRIENTE</b>							
Deudores comerciales y otras cuentas a cobrar	10.331,42	12.038,27	168,48	-	-	-	-
<b>PASIVO CORRIENTE</b>							
Acreedores comerciales y otras cuentas a pagar	107.604,96	118.657,75	136,50	49.859,65	324.019,54	1.916,44	-

Las transacciones más significativas efectuadas durante el periodo de seis meses finalizado el 30 de junio de 2021, totalizadas en euros y desglosadas en su equivalente en moneda extranjera, son las que se detallan a continuación:

	EUR	USD	GBP	CLP	JPY	MXN	ZAR	PLN	AED	BRL
Compras y servicios recibidos	969.265,84	767.850,61	10.042,12	4.079.947,00	103.700,00	118.910,15	237.556,93	17.547,60	62.504,45	-
Ventas y servicios prestados	187.015,63	157.651,44	55,11	-	-	8,92	-	-	-	25,50

Las transacciones más significativas efectuadas en el ejercicio 2020, totalizadas en euros y desglosadas en su equivalente en moneda extranjera, son las que se detallan a continuación:

	EUR	USD	GBP	CLP	COP	MXN	ZAR	PNL	PEN	AED
Compras y servicios recibidos	597.468,88	1.274.972,89	20.476,76	7.645.734,00	7.298.627,00	-	223.708,95	74.450,87	5.272,82	83.703,75
Ventas y servicios prestados	666.284,86	747.119,93	67,65	-	-	10,81	-	-	-	-

## **NOTA 14. SITUACIÓN FISCAL**

El detalle de los saldos mantenidos con las Administraciones Públicas al 30 de junio de 2021 y al 31 de diciembre de 2020 es el siguiente, en euros:

	30/06/2021		31/12/2020	
	A Cobrar	A Pagar	A Cobrar	A Pagar
<b>No corriente:</b>				
Activos por impuestos diferidos	178.516,27	-	136.418,80	-
<b>Corriente:</b>				
Impuesto sobre el Valor Añadido	3.257,82	153.297,71	3.257,82	80.710,49
Subvenciones a cobrar	7.200,60	-	7.200,60	-
Retenciones por IRPF	-	45.164,32	-	58.013,97
Impuesto sobre Sociedades	10.432,98	47.374,92	10.432,98	-
Organismos de la Seguridad Social	839,39	81.381,63	2.015,65	74.449,19
	<b>21.730,79</b>	<b>327.218,58</b>	<b>22.907,05</b>	<b>213.173,65</b>

### **Situación Fiscal**

Según las disposiciones legales vigentes, las liquidaciones de impuestos no pueden considerarse definitivas hasta que no han sido inspeccionadas por las autoridades fiscales o ha transcurrido el plazo de prescripción de cuatro años.

Al 30 de junio de 2021, la Sociedad tiene abiertos a inspección fiscal todos los impuestos a los que está sujeta desde el ejercicio 2017 hasta el ejercicio 2020. En consecuencia, con motivo de eventuales inspecciones, podrían surgir pasivos adicionales a los registrados por la Sociedad. No obstante, los administradores de la misma, así como sus asesores fiscales consideran que dichos pasivos, en caso de producirse, no serían significativos sobre los estados financieros intermedios tomados en su conjunto.

### **Impuesto sobre Beneficios**

La conciliación del importe neto de ingresos y gastos del periodo de seis meses finalizado el 30 de junio de 2021, con la base imponible del impuesto sobre beneficios es la siguiente, en euros:

Cuenta de Pérdidas y Ganancias			
<b>Resultado del ejercicio (después de impuestos) (seis meses)</b>			<b>273.117,70</b>
	<i>Aumentos</i>	<i>Disminuciones</i>	<i>Efecto neto</i>
Impuesto sobre beneficios	48.636,53	(42.097,47)	6.539,06
Diferencias permanentes	200.242,76	-	200.242,76
<b>Base imponible (resultado fiscal)</b>			<b>479.899,52</b>

La conciliación del importe neto de ingresos y gastos del periodo de seis meses finalizado el 30 de junio de 2020, con la base imponible del impuesto sobre beneficios es la siguiente:

Cuenta de Pérdidas y Ganancias			
<b>Resultado del ejercicio (después de impuestos) (seis meses)</b>			<b>197.180,86</b>
	<i>Aumentos</i>	<i>Disminuciones</i>	<i>Efecto neto</i>
Impuesto sobre beneficios	-	-	-
Diferencias permanentes	17.962,28	-	17.962,28
Compensación de Bases Imponibles Negativas	-	(215.143,14)	(215.143,14)
<b>Base imponible (resultado fiscal)</b>			<b>-</b>

Los cálculos efectuados en relación con el Impuesto sobre Sociedades a pagar, son los siguientes:

	2021 (6 meses)	2020 (6 meses)
<b>Cuota al 25% sobre la Base Imponible</b>	<b>119.974,88</b>	-
Deducciones	(72.588,35)	-
<b>Cuota líquida</b>	<b>47.386,53</b>	-
Menos retenciones y pagos a cuenta	(11,61)	(14,85)
<b>Cuota a Ingresar/(devolver)</b>	<b>47.374,92</b>	<b>(14,85)</b>

Los componentes principales del gasto por Impuesto sobre Sociedades son los siguientes, en euros:

	2021	2020
Impuesto corriente	48.636,53	-
Impuesto diferido	(42.097,47)	-
	<b>6.539,06</b>	<b>-</b>

El movimiento de los impuestos diferidos generados y cancelados al cierre del periodo de 6 meses del ejercicio 2021, se detalla a continuación, en euros:

	Saldo al 31/12/2020	Generados	Saldo al 30/06/2021
<b>Impuestos diferidos activos:</b>			
Deducciones	136.418,80	42.097,47	178.516,27

El movimiento de los impuestos diferidos generados y cancelados al cierre del ejercicio anterior, se detalla a continuación, en euros:

	Saldo al 31/12/2019	Generados	Saldo al 31/12/2020
<b>Impuestos diferidos activos:</b>			
Deducciones	-	136.418,80	136.418,80

### Deducciones Pendientes de Aplicación

A 30 de junio de 2021, la Sociedad tiene las siguientes deducciones pendientes de aplicar:

Año de Devengo	Importe
2007	52.795,39
2008	201.266,41
2009	172.071,08
2010	181.164,26
2011	214.961,29
2012	251.779,01
2013	90.887,05
2014	127.371,20
2015	369.824,03
2016	188.991,46
2017	182.112,92
2018	171.929,09
2019	165.515,26
2020	136.418,80
2021	42.097,47
	<b>2.549.184,72</b>

## NOTA 15. INGRESOS Y GASTOS

### a) Aprovisionamientos

La composición de este epígrafe de la Cuenta de Pérdidas y Ganancias adjunta es la siguiente, en euros:

	2021 (6 meses)	2020 (6 meses)
<b>Consumos de mercaderías</b>		
Nacionales	1.658.972,52	1.336.197,19
Adquisiciones intracomunitarias	1.494.311,48	1.229.199,36
Importaciones	885.120,52	1.328.483,21
	<b>4.038.404,51</b>	<b>3.893.879,76</b>

### **b) Cargas Sociales**

La composición de este epígrafe de la Cuenta de Pérdidas y Ganancias adjunta es la siguiente, en euros:

	2021 (6 meses)	2021 (6 meses)
Seguridad Social a cargo de la empresa	397.730,90	330.240,76
Otros gastos sociales	57.981,78	67.572,25
	<b>455.712,68</b>	<b>397.813,01</b>

### **c) Resultados Financieros**

La composición de este epígrafe de la Cuenta de Pérdidas y Ganancias adjunta es la siguiente, en euros:

	2021 (6 meses)	2020 (6 meses)
<b>Ingresos financieros</b>		
Ingresos de créditos empresas del grupo	7.805,86	13.264,38
Otros ingresos financieros	598,37	426,21
	<b>8.404,23</b>	<b>13.690,59</b>
<b>Gastos financieros</b>		
Por deudas con entidades de crédito	(25.890,47)	(35.608,61)
	<b>(25.890,47)</b>	<b>(35.608,61)</b>
Diferencias de cambio	16.752,17	(10.386,81)
<b>Deterioro y result. por enajenaciones de instrumentos financieros</b>		
Deterioros y pérdidas	(159.668,16)	-
	(159.668,16)	-
<b>Resultado Financiero</b>	<b>(160.402,23)</b>	<b>(32.304,83)</b>

### **NOTA 16. INFORMACIÓN SOBRE MEDIO AMBIENTE**

La Sociedad no tiene activos de importancia ni ha incurrido en gastos relevantes destinados a la minimización del impacto medioambiental y a la protección y mejora del medio ambiente. Asimismo, no existen provisiones para riesgos y gastos ni contingencias relacionadas con la protección y mejora del medio ambiente.

### **NOTA 17. HECHOS POSTERIORES AL CIERRE**

En fecha 30 de junio 2021, Lleida.net ha llegado a un acuerdo para la adquisición del 100% de las acciones de Indenova S.L. Fundada en la capital del Turia, Indenova se especializa desde hace década y media en proveer servicios de firma electrónica, facturación electrónica y automatización de procesos en España, Marruecos, Colombia, Perú, Chile y Paraguay. Se ha firmado un acuerdo que recoge las condiciones de la transacción que tras el proceso de due diligence y la oportuna negociación de los contratos preceptivos se firmará ante notario. El importe total de la transacción será de 7.100.000 euros que serán financiados mediante recursos propios y financiación bancaria.

Con motivo de la adquisición mencionada en el párrafo anterior, la Sociedad, ha contratado los servicios de ANDBANK, S.A.U. como gestor de su programa de autocartera dentro del mandato de la junta general de accionistas del día 7 de junio de 2021. La asignación inicial de fondos para el programa fue de 500.000 euros, habiendo significado este primer bloque la compra de un total de 85.400 acciones a un precio medio de 5,85 euros por acción que se ha ampliado posteriormente a otros 500.000 euros más, habiendo significado este segundo bloque la compra de un total de 90.134 acciones a un precio medio de 5,53 euros por acción. Estas compras de autocartera se han efectuado con el fin de destinarlo a las obligaciones contractuales de la Sociedad con respecto a la adquisición de Indenova, S.L.

Con fecha 29 de septiembre de 2021 la Sociedad ha cambiado de Proveedor de Liquidez, pasando de GVC GAESCO, S.A. a SOLVENTIS A.V., S.A.

Con posterioridad al 30 de junio de 2021, no han acaecido otros hechos relevantes de los comentados anteriormente que afecten a los Estados Financieros Intermedios de la Sociedad a dicha fecha.





Los saldos con empresas del Grupo a 31 de diciembre de 2020, se desglosan del siguiente modo.

Saldos pendientes con partes vinculadas en el ejercicio 2020	LLEIDA NET UK	LLEIDA NET USA	LLEIDA SAS	LLEIDA REP. DOMINIC.	PORTABILI-DADES ESPAÑOLAS	LLEIDANET BRASIL	LLEIDANET PERÚ	LLEIDANET COSTA RICA	LLEIDANET CHILE	Total
	<b>ACTIVO NO CORRIENTE</b>	-	-	-	-	-	34.524,85	-	1.381,38	5.143,37
Créditos a largo plazo a empresas del grupo	-	-	-	-	-	34.524,85	-	1.381,38	5.143,37	41.049,60
Créditos a largo plazo a empresas del grupo	349.310,73	51.740,08	-	26.229,14	-	34.524,85	2.871,46	1.381,38	5.143,37	471.201,01
Deterioro	(349.310,73)	(51.740,08)	-	(26.229,14)	-	-	(2.871,46)	-	-	(430.151,41)
<b>ACTIVO CORRIENTE</b>	<b>289.953,18</b>	<b>391.856,76</b>	<b>208.126,79</b>	<b>-</b>	<b>147.314,05</b>	<b>3.299,33</b>	<b>-</b>	<b>-</b>	<b>-</b>	<b>1.040.550,11</b>
Deudores comerciales	237.456,23	310.390,52	208.104,05	-	147.314,05	-	-	-	-	903.264,85
Clientes	404.105,56	736.612,04	208.104,05	5.046,97	147.314,05	17.920,68	47.747,97	-	-	1.566.851,32
Deterioro	(166.649,33)	(426.221,52)	-	(5.046,97)	-	(17.920,68)	(47.747,97)	-	-	(663.586,47)
Créditos a corto plazo a empresas del grupo	52.496,95	81.466,24	22,74	-	-	3.299,33	-	-	-	137.285,26
Créditos a corto plazo a empresas del grupo	111.536,89	81.466,24	22,74	2.669,62	-	3.299,33	10.139,15	-	-	209.133,97
Deterioro	(59.039,94)	-	-	(2.669,62)	-	-	(10.139,15)	-	-	(71.848,71)
<b>PASIVO CORRIENTE</b>	<b>2.029,12</b>	<b>224.594,89</b>	<b>-</b>	<b>-</b>	<b>241,24</b>	<b>-</b>	<b>-</b>	<b>-</b>	<b>-</b>	<b>226.865,25</b>
Acreedores comerciales	2.029,12	224.594,89	-	-	241,24	-	-	-	-	226.865,25
Proveedores	2.029,12	224.594,89	-	-	241,24	-	-	-	-	226.865,25

## 18.2) Transacciones entre Partes Vinculadas

Las transacciones más significativas efectuadas con partes vinculadas durante el periodo de seis meses finalizado el 30 de junio de 2021, se detallan a continuación:

Operaciones con partes vinculadas en el ejercicio	LLEIDA NET USA	LLEIDA NET UK	LLEIDA NET COLOMBIA	LLEIDANET PERÚ	LLEIDANET BRASIL	LEIDANET REP. DOMINICANA	PORTABILIDADES ESPAÑOLAS	LLEIDANET UAE LLC
Ventas	156.747,53	186.411,10	250.499,38	23.274,60	7.751,84	9.235,33	133.935,80	-
Compras	59.501,05	-	-	-	-	2.754,99	2.375,37	-
Ingresos por intereses	221,36	5.124,41	-	629,50	609,28	496,81	-	724,50

Las transacciones más significativas efectuadas con partes vinculadas en el ejercicio 2020 se detallan a continuación:

Operaciones con Partes vinculadas en el ejercicio	LLEIDA NET USA	LLEIDA NET UK	LLEIDA NET COLOMBIA	LLEIDANET PERÚ	LLEIDANET BRASIL	LEIDANET REP. DOMINICANA	PORTABILIDADES ESPAÑOLAS
Ventas	236.366,80	330.981,37	399.050,15	26.662,92	17.920,68	2.250,60	198.167,57
Compras	162.157,66	-	-	-	-	-	5.403,44
Ingresos por intereses	4.297,61	15.443,36	22,72	1.688,16	1.232,02	1.491,43	-

## 18.3) Saldos y Transacciones con Consejo de Administración y Alta Dirección

Las remuneraciones devengadas durante el periodo de seis meses finalizado el 30 de junio de 2021, por el Consejo de Administración han ascendido a 49.500 euros. En el periodo de seis meses finalizado el 30 de junio de 2020 se devengaron remuneraciones por el Consejo de Administración que ascendieron a 54.000 euros.

Por su parte, las tareas de Alta Dirección son desempeñadas por tres miembros del mismo Consejo de Administración (tres miembros en el periodo de seis meses finalizado el 30 de junio de 2021), ascendiendo la remuneración en concepto de sueldos y salarios a 123.996,15 euros (144.867,51 euros en el periodo de seis meses finalizado el 30 de junio de 2020) y en concepto de otras retribuciones a 9.452,11 euros (6.688,62 euros en el periodo de 6 meses finalizado el 30 de junio de 2020).

Al 30 de junio de 2021, así como al 31 de diciembre de 2020, no existen créditos ni anticipos mantenidos con el Consejo de Administración, así como compromisos por complementos a pensiones, avales o garantías concedidas a su favor.

### Otra información referente al Consejo de Administración

En aplicación de la Ley de Sociedades de Capital, se informa que los miembros del Órgano de Administración de la Sociedad no poseen participaciones en otras sociedades con el mismo, análogo o complementario objeto social.

Asimismo, y de acuerdo con la Ley de Sociedades de Capital, mencionada anteriormente, se informa que los miembros del Órgano de Administración no han realizado ninguna actividad, por cuenta propia o ajena, con la Sociedad que pueda considerarse ajena al tráfico ordinario que no se haya realizado en condiciones normales de mercado.

## NOTA 19. OTRA INFORMACIÓN

El número medio de personas empleadas durante los periodos de seis meses finalizados el 30 de junio 2021 y de 2020, distribuido por categorías, es el siguiente:

	2021		2020	
	Total	Discapacidad mayor o igual al 33%	Total	Discapacidad mayor o igual al 33%
Altos directivos	3	-	3	-
Administración	4,5	1	4	1
Comercial	13,01	1	15	1
Recursos Humanos	2	-	4	-
Producción	39,65	0,75	36	1
Mantenimiento	0,75	-	1	-
Atención al cliente	9	-	1	-
Desarrollo de negocio	7,5	-	8	-
Compliance	3,62	-	8	-
Intelectual Property	1,5	-	1	-
<b>TOTAL</b>	<b>84,53</b>	<b>2,75</b>	<b>81</b>	<b>3</b>

La distribución del personal de la Sociedad al término de cada periodo de seis meses finalizados el 30 de junio de 2021 y de 2020, por categorías y sexos, es la siguiente:

	2021			Discapacidad mayor o igual al 33%	2020			Discapacidad mayor o igual al 33%
	Hombres	Mujeres	Total		Hombres	Mujeres	Total	
Altos directivos	1	2	3	-	1	2	3	-
Administración	2	3	5	1	1	3	4	1
Comercial	7	8	15	1	6	9	15	1
Producción	38	7	45	1	31	5	36	1
Mantenimiento	-	1	1	-	-	1	1	-
Atención al cliente	-	9	9	-	-	1	1	-
Desarrollo de negocio	4	5	9	-	-	8	8	-
Compliance	-	4	4	-	3	5	8	-
Recursos Humanos	1	1	2	-	-	4	4	-
Propiedad intelectual	2	-	2	-	1	-	1	-
<b>TOTAL</b>	<b>55</b>	<b>40</b>	<b>95</b>	<b>3</b>	<b>43</b>	<b>38</b>	<b>81</b>	<b>3</b>

El importe de los honorarios devengados por los servicios de auditoría de los estados financieros intermedios correspondientes al ejercicio terminado el 30 de junio de 2021 ha ascendido a 9.500 euros (9.950 euros en el periodo de 6 meses finalizado el 30 de junio de 2020).

Se informa que la Sociedad ha satisfecho durante el ejercicio la prima correspondiente a la póliza de responsabilidad civil que cubriría eventualmente los daños ocasionados a terceros por actos u omisiones relacionados con el desempeño de sus funciones. El importe de la prima ha ascendido a 19.107 euros (mismo importe en el ejercicio anterior).

## **NOTA 20. INFORMACIÓN SEGMENTADA**

La distribución del importe neto de la cifra de negocios correspondiente a las actividades ordinarias de la Sociedad, por categorías y/o segmentos de actividades, se muestra a continuación:

Áreas de Negocio (cifras en miles de euros)	2021 (6 meses)		2020 (6 meses)	
	Euros	%	Euros	%
Servicios SaaS	2.901.620,96	37,08%	1.757.570,29	24,26%
Soluciones SMS	1.120.669,35	14,32%	1.227.464,52	16,95%
Soluciones ICX Wholesale	3.803.790,73	48,60%	4.258.844,03	58,79%
<b>Total</b>	<b>7.826.081,03</b>	<b>100,00%</b>	<b>7.243.878,84</b>	<b>100,00%</b>

La distribución del importe neto de la cifra de negocios correspondiente a las actividades ordinarias de la Sociedad, por mercados geográficos, se muestra a continuación:

Descripción del mercado geográfico	2021 (6 meses)		2020 (6 meses)	
	Euros	%	Euros	%
Nacional	3.819.209,49	48,80%	3.363.640,37	46,43%
Unión Europea	2.278.455,26	29,11%	1.994.079,55	27,53%
Resto del Mundo	1.728.416,28	22,09%	1.886.158,92	26,04%
<b>Total</b>	<b>7.826.081,03</b>	<b>100,00%</b>	<b>7.243.878,84</b>	<b>100,00%</b>

**LLEIDANETWORS SERVEIS TELEMÀTICS, S.A.**

**INFORME DE GESTIÓN CORRESPONDIENTE AL PERIODO  
DE SEIS MESES FINALIZADO EL 30 DE JUNIO DE 2021**

## **LLEIDANETWORKS SERVEIS TELEMATICS, S.A.**

### **INFORME DE GESTIÓN CORRESPONDIENTES AL PERIODO DE SEIS MESES FINALIZADO EL 30 DE JUNIO DE 2021**

En cumplimiento a lo previsto en la Ley de Sociedades de Capital, los administradores presentan a continuación el informe de gestión del ejercicio, con objeto de complementar, ampliar y comentar el balance, la cuenta de pérdidas y ganancias y la memoria correspondiente al primer semestre del ejercicio 2021.

#### **1. EVOLUCIÓN DE LOS NEGOCIOS**

En el primer semestre del ejercicio 2021, las ventas han incrementado un 8%, hasta alcanzar los 7,8 millones de euros. El aumento del 65% de las ventas de productos SaaS, se explica por el incremento del mercado de notificaciones y contrataciones electrónicas, así como por la consolidación de proyectos importantes firmados en el ejercicio 2020. Durante este semestre, la Sociedad, ha firmado un acuerdo de distribución de nuestros productos con la Unión Postal Pan africana, así como con the Phone House.

La línea de SMS de Wholesale que agrega toda la venta de SMS a operadoras y agregadores, ha disminuido sus ventas un 11% respecto al mismo semestre del 2020. Tal y como avanzamos en las cuentas auditadas de 2020, se ha producido una desaparición del tráfico que llamamos Hospitality, que agrega las reservas derivadas de los viajes, como pueden ser hoteles o billetes de avión o tren, que lentamente está volviendo a finales de este semestre. Por otro lado, se ha incrementado la competencia en el sector, con un incremento considerable de los precios de terminación de las operadoras.

Las ventas de SMS de comercial que son las ventas a clientes finales han disminuido un 9% hasta los 1,1 millones de euros, derivados del incremento de competencia en el sector nacional.

El margen sobre ventas alcanza el 48%, respecto al 46% que representaba en el primer semestre del 2020 en términos porcentuales, y en términos absolutos tenemos un incremento del 13%. El incremento en términos porcentuales se explica por el peso más importantes que tienen las ventas SaaS que han pasado del 24% en el primer semestre del 2020 al 37% en este semestre. Desde la IPO, la estrategia de Lleida.net ha ido dirigida a potenciar las ventas de SaaS que tienen una rentabilidad superior a las ventas de SMS Wholesale.

Potenciar las ventas de SaaS a largo plazo, conlleva una política de crecimiento en el talento necesario en la organización. Lleidanet este ejercicio ha reforzado sus departamentos tanto de I+D, como técnicos como comerciales, para poder crecer de una manera sostenible.

La plantilla a cierre del semestre es de 95 personas, lo que supone un incremento del 17% respecto a la plantilla a 30 de junio del 2020. El departamento más reforzado es el técnico un 25% más de personal.

El EBITDA ha aumentado en un 20% derivado de:

- Incremento de las ventas y del margen bruto correspondiente.
- Incremento de otros ingresos y de los trabajos realizados en el área de I+D.

El resultado de explotación alcanza los 440 mil euros y supone un aumento del 92% respecto al 2020, 229mil euros. El resultado antes de impuestos se sitúa en 280 mil euros, un 42% superior al ejercicio anterior.

<i>Ventas por líneas de negocio Miles de euros</i>	2020 (6 meses)	2021 (6 meses)	Var. €	Var.%
Servicios SaaS	1.758	2.901	1.143	65%
Soluciones SMS	1.227	1.121	-106	-9%
Soluciones ICX WHOLESAL	4.259	3.804	-455	-11%
<b>Total</b>	<b>7.244</b>	<b>7.826</b>	<b>582</b>	<b>8%</b>

<i>Datos en Miles de Euros</i>	2020 (6 meses)	2021 (6 meses)	Var. €	Var.%
Ventas	7.244	7.826	582	8%
Coste de Ventas	(3.894)	(4.038)	144	4%
<b>Margen Bruto</b>	<b>3.350</b>	<b>3.788</b>	<b>438</b>	<b>13%</b>
Gastos de Personal	(1.610)	(1.899)	289	18%
Servicios Exteriores	(1.243)	(1.349)	106	9%
Otros Ingresos	(5)	45	50	1000%
Activaciones	331	400	69	21%
<b>EBITDA</b>	<b>823</b>	<b>985</b>	<b>162</b>	<b>20%</b>
Amortización	(584)	(536)	(48)	-8%
Resultados por Enajenación	(10)	(9)	(1)	-10%
<b>Resultado de Explotación</b>	<b>229</b>	<b>440</b>	<b>211</b>	<b>92%</b>
Resultado Financiero Neto	(22)	(17)	(5)	-23%
Deterioro y resultado por Enajenación		(160)	160	-
Diferencias de Tipo de Cambio	(10)	17	27	270%
<b>Resultado antes de Impuesto</b>	<b>197</b>	<b>280</b>	<b>83</b>	<b>42%</b>

## **2. ACONTECIMIENTOS IMPORTANTES OCURRIDOS DESPUES DEL CIERRE**

En fecha 30 de junio 2021, Lleida.net ha llegado a un acuerdo para la adquisición del 100% de las acciones de Indenova S.L. Fundada en la capital del Turia, inDenova se especializa desde hace década y media en proveer servicios de firma electrónica, facturación electrónica y automatización de procesos en España, Marruecos, Colombia, Perú, Chile y Paraguay. Se ha firmado un acuerdo que recoge las condiciones de la transacción que tras el proceso de due diligence y la oportuna negociación de los contratos preceptivos se firmará ante notario. El importe total de la transacción será de 7.100.000 euros que serán financiados mediante recursos propios y financiación bancaria.

Con motivo de la adquisición mencionada en el párrafo anterior, la Sociedad, ha contratado los servicios de ANDBANK, S.A.U. como gestor de su programa de autocartera dentro del mandato de la junta general de accionistas del día 7 de junio de 2021. La asignación inicial de fondos para el programa fue de 500.000 euros, habiendo significado este primer bloque la compra de un total de 85.400 acciones a un precio medio de 5,85 euros por acción que se ha ampliado posteriormente a otros 500.000 euros más, habiendo significado este segundo bloque la compra de un total de 90.134 acciones a un precio medio de 5,53 euros por acción. Estas compras de autocartera se han efectuado con el fin de destinarlo a las obligaciones contractuales de la Sociedad con respecto a la adquisición de Indenova, S.L.

Con fecha 29 de septiembre de 2021 la Sociedad ha cambiado de Proveedor de Liquidez, pasando de GVC GAESCO, S.A. a SOLVENTIS A.V., S.A.

No se han producido hechos posteriores, adicionales a los ya mencionados en las Notas explicativas de las cuentas anuales, que pongan de manifiesto circunstancias que ya existían a 30 de junio 2021 y que por la importancia de su incidencia económica debieran suponer ajustes en los Estados financieros o modificaciones en la información contenida en las Notas explicativas.

Tampoco existen otros hechos posteriores, distintos a los ya mencionados en las Notas explicativas, que demuestren condiciones que no existían a 30 de junio 2021 que sean de tal importancia que requieran de información adicional en las Notas explicativas de las cuentas anuales.

### **3. EVOLUCIÓN SUSCEPTIBLE DE LA SOCIEDAD**

Las previsiones para el segundo semestre del ejercicio 2021 es integrar los servicios de Indenova dentro del portfolio de Lleida.net así como incrementar las ventas de productos SaaS mediante la consolidación de los mercados internacionales y lograr un incremento de los resultados de la Sociedad.

### **4. ACTIVIDADES DE I+D**

En el primer semestre del ejercicio 2021, la Sociedad ha invertido 400 miles de euros en actividades de investigación orientados principalmente a la línea de certificación de la Sociedad.

### **5. OPERACIONES CON ACCIONES PROPIAS**

De acuerdo con lo establecido en la normativa del BME Growth y Euronext Growth, la sociedad firmó un acuerdo de liquidez con el banco colocador con motivo de su salida al mercado. Este, acuerdo establece tanto la entrega de un determinado importe de acciones propias, como el depósito de una cantidad de efectivo. El objetivo de este contrato es permitir a los inversores la negociación de las acciones de la sociedad, asegurando que cualquier persona interesada tenga la posibilidad de comprar o vender acciones.



Al 30 de junio 2021 la sociedad tenía 87.710 títulos con una valoración en esa fecha de 488.608,82 euros, que suponía un 0,55% de las acciones de Lleidanetworks Serveis Telemàtics, S.A.

## **6. INSTRUMENTOS FINANCIEROS**

Durante el primer semestre del ejercicio 2021, la Sociedad no ha utilizado instrumentos relacionados con derivados financieros.

## **7. APLAZAMIENTOS DE PAGO A PROVEEDORES**

La información referente a los aplazamientos de pago a proveedores se muestra en los Estados Financieros, en la Nota 10.

## **8. EFECTOS DERIVADOS DEL COVID-19**

La información referente a los efectos derivados de la situación actual provocados por el Covid-19 se muestran en los Estados Financieros, en la Nota 11.6.

\*\*\*\*\*

## FORMULACIÓN DE ESTADOS FINANCIEROS INTERMEDIOS

En cumplimiento de la normativa mercantil vigente, el Consejo de Administración de **LLEIDANETWORKS SERVEIS TELEMÀTICS, S.A.** formula los Estados Financieros Intermedios e Informe de Gestión correspondientes al periodo al periodo de seis meses finalizado el 30 de junio de 2021 y que se componen de las adjuntas hojas número 1 a 56.

Lleida, 22 de octubre de 2021  
El Consejo de Administración



Firmado digitalmente  
por 40897755Y  
FRANCISCO JOSE  
SAPENA (R:A25345331)  
Fecha: 2021.10.22  
11:28:44 +02'00'

D. Francisco Sapena Soler  
Presidente y Consejero Delegado

PEREZ SUBIAS  
MIGUEL -  
17147802Z

Digitally signed by PEREZ SUBIAS  
MIGUEL - 17147802Z  
DN: CN = PEREZ SUBIAS  
MIGUEL - 17147802Z, SN =  
PEREZ SUBIAS, G = MIGUEL, C =  
ES  
Reason: I am approving this  
document  
Date: 2021.10.22 12:16:54 +02'00'

D. Miguel Pérez Subias  
Consejero Independiente

NOMBRE  
GALLARDO  
MESEGUER  
MARCOS - NIF  
524235935

Firmado digitalmente  
por NOMBRE GALLARDO  
MESEGUER MARCOS -  
NIF 524235935  
Fecha: 2021.10.22  
22:30:33 +02'00'

D. Marcos Gallardo Meseguer  
Secretario

Firmado digitalmente por LOPEZ  
DEL CASTILLO, ANTONIO (FIRMA)  
Fecha: 2021.10.22 13:05:22  
+02'00'

D. Antonio López del Castillo  
Consejero Independiente

ARRATE MARIA  
USANDIZAGA  
RUIZ - DNI  
44558454W

Firmado digitalmente  
por ARRATE MARIA  
USANDIZAGA RUIZ - DNI  
44558454W  
Fecha: 2021.10.22  
11:31:54 +02'00'

D. Jordi Carbonell i Sebarroja  
Consejero Independiente

Dña. Arrate María Usandizaga Ruíz  
Consejera Ejecutiva

SAINZ DE  
VICUÑA  
BARROSO JORGE  
- 00811819B

Firmado digitalmente  
por SAINZ DE VICUÑA  
BARROSO JORGE -  
00811819B  
Fecha: 2021.10.22  
11:58:52 +02'00'

D. Jorge Sainz de Vicuña  
Consejero Independiente

BEATRIZ  
CARMEN  
GARCIA TORRE -  
DNI 43749850D

Firmado digitalmente  
por BEATRIZ CARMEN  
GARCIA TORRE - DNI  
43749850D  
Fecha: 2021.10.22  
11:39:25 +02'00'

Dña. Beatriz García Torre  
Consejera Ejecutiva

Firmado por CARBONELL  
SEBARROJA JORDI -  
\*\*\*9668\*\* el día  
22/10/2021 con un  
certificado emitido por  
AC FNMT Usuarios

BDO Auditores S.L.P., es una sociedad limitada española, y miembro de BDO International Limited, una compañía limitada por garantía del Reino Unido, y forma parte de la red internacional BDO de empresas independientes asociadas.

BDO es la marca comercial utilizada por toda la red BDO y para todas sus firmas miembro.

[bdo.es](http://bdo.es)  
[bdo.global](http://bdo.global)



Auditoría & Assurance | Advisory | Abogados | Outsourcing